



SEGURO DE LOS TRABAJADORES DE LA EDUCACION

**PUBLICACION DE LA INFORMACION
ESTABLECIDA EN LA LGCG
(Cuarto Trimestre)**



SEGURO DE LOS TRABAJADORES DE LA EDUCACION

Transparencia de la Información Financiera



SEGURO DE LOS TRABAJADORES DE LA EDUCACION

I. INFORMACION CONTABLE

Seguro de los Trabajadores de la Educación

Estado de Situación Financiera

Al 31 de diciembre de 2017 y 2016

ACTIVO	2017	2016	PASIVO	2017	2016
Activo Circulante			Pasivo Circulante		
Efectivo y Equivalentes (Nota ESF 01)	11,653,518.98	12,564,180.47	Cuentas por Pagar a Corto Plazo (Nota ESF 12)	82,909,563.72	75,088,817.02
Derechos a Recibir Efectivo o Equivalentes (Nota ESF 02)	48,387,768.84	11,468,681.29	Documentos por Pagar a Corto Plazo (Nota ESF 12)	0.00	0.00
Derechos a Recibir Bienes o Servicios (Nota ESF 03)	0.00	0.00	Porción a Corto Plazo de la Deuda Pública a Largo Plazo	0.00	0.00
Inventarios (Nota ESF 04)	0.00	0.00	Títulos y Valores a Corto Plazo	0.00	0.00
Almacenes (Nota ESF 05)	0.00	0.00	Pasivos Diferidos a Corto Plazo (Nota ESF 12)	1,829,213.80	1,095,679.86
Estimación por Pérdida o Deterioro de Activos Circulantes (Nota ESF 10)	0.00	0.00	Fondos y Bienes de Terceros en Garantía y/o Administración a Corto Plazo (Nota ESF 13)	0.00	0.00
Otros Activos Circulantes (Nota ESF 11)	0.00	0.00	Provisiones a Corto Plazo (Nota ESF 12)	0.00	0.00
Total de Activos Circulantes	60,041,287.82	24,032,861.76	Otros Pasivos a Corto Plazo (Nota ESF 12)	0.00	0.00
Activo No Circulante			Total de Pasivos Circulantes	84,738,777.52	76,184,496.88
Inversiones Financieras a Largo Plazo (Nota ESF 06 y 07)	0.00	0.00	Pasivo No Circulante		
Derechos a Recibir Efectivo o Equivalentes a Largo Plazo (Nota ESF 02)	0.00	0.00	Cuentas por Pagar a Largo Plazo (Nota ESF 12)	0.00	0.00
Bienes Inmuebles, Infraestructura y Construcciones en Proceso (Nota ESF 08)	237,315,500.03	283,915,000.03	Documentos por Pagar a Largo Plazo (Nota ESF 12)	0.00	0.00
Bienes Muebles (Nota ESF 08)	8,801,494.04	10,431,228.04	Deuda Pública a Largo Plazo	0.00	0.00
Activos Intangibles (Nota ESF 09)	3,228.30	0.00	Pasivos Diferidos a Largo Plazo (Nota ESF 14)	0.00	0.00
Depreciación, Deterioro y Amortización Acumulada de Bienes (Nota ESF 08)	-4,003,921.46	0.00	Fondos y Bienes de Terceros en Garantía y/o en Administración a Largo Plazo (Nota ESF 13)	0.00	0.00
Activos Diferidos (Nota ESF 09)	0.00	0.00	Provisiones a Largo Plazo (Nota ESF 12)	0.00	0.00
Estimación por Pérdida o Deterioro de Activos no Circulantes (Nota ESF 10)	0.00	0.00	Total de Pasivos No Circulantes	0.00	0.00
Otros Activos no Circulantes (Nota ESF 11)	0.00	0.00	Total del Pasivo	84,738,777.52	76,184,496.88
Total de Activos No Circulantes	242,116,300.91	294,346,228.07	HACIENDA PÚBLICA/PATRIMONIO		
Total del Activo	302,157,588.73	318,379,089.83	Hacienda Pública/Patrimonio Contribuido	136,723,652.98	136,723,652.98
			Aportaciones	136,723,652.98	136,723,652.98
			Donaciones de Capital	0.00	0.00
			Actualización de la Hacienda Pública/Patrimonio	0.00	0.00
			Hacienda Pública/Patrimonio Generado	80,695,158.23	105,470,939.97
			Resultados del Ejercicio (Ahorro/Desahorro)	-18,681,608.16	-50,871,601.45
			Resultados de Ejercicios Anteriores	-116,687,303.51	-65,815,702.06
			Revalúos	217,212,396.42	217,212,396.42
			Reservas	0.00	0.00
			Rectificaciones de Resultados de Ejercicios Anteriores	-1,148,326.52	4,945,847.06
			Exceso o Insuficiencia en la Actualización de la Hacienda Pública/Patrimonio	0.00	0.00
			Resultado por Posición Monetaria	0.00	0.00
			Resultado por Tenencia de Activos no Monetarios	0.00	0.00
			Total Hacienda Pública/Patrimonio	217,418,811.21	242,194,592.95
			Total del Pasivo y Hacienda Pública/Patrimonio	302,157,588.73	318,379,089.83

Nota de Gestión Administrativa 17

"Bajo protesta de decir verdad declaramos que los Estados Financieros y sus notas, son razonablemente correctos y son responsabilidad del emisor"

Profr. Norma Leticia Escobedo Cuevas
Directora del Consejo

Profr. Roberto García Hernández
Sub Director Financiero


Seguro de los Trabajadores de la Educación
Estado de Actividades
Del 01 de octubre al 31 de diciembre de 2017 y 2016


	<u>2017</u>	<u>2016</u>
INGRESOS Y OTROS BENEFICIOS		
Ingresos de la Gestión (Nota EA 1 Trimestral)	17,492,379.13	19,094,289.64
Impuestos	0.00	0.00
Cuotas y Aportaciones de Seguridad Social	0.00	0.00
Contribuciones de Mejoras	0.00	0.00
Derechos	16,448,133.96	17,977,700.72
Productos de Tipo Corriente	0.00	0.00
Aprovechamientos de Tipo Corriente	1,044,245.17	1,116,588.92
Ingresos por Venta de Bienes y Servicios	0.00	0.00
Ingresos no Comprendidos en las Fracciones de la Ley de Ingresos Causados en Ejercicios Fiscales Anteriores Pendientes de Liquidación o Pago	0.00	0.00
Participaciones, Aportaciones, Transferencias, Asignaciones, Subsidios y Otras Ayudas	0.00	0.00
Participaciones y Aportaciones	0.00	0.00
Transferencia, Asignaciones, Subsidios y Otras Ayudas	0.00	0.00
Otros Ingresos y Beneficios (Nota EA 2 Trimestral)	37,737.02	2,329,577.84
Ingresos Financieros	35,005.34	22,679.25
Incremento por Variación de Inventarios	0.00	0.00
Disminución del Exceso de Estimaciones por Pérdida o Deterioro u Obsolescencia	0.00	0.00
Disminución del Exceso de Provisiones	0.00	0.00
Otros Ingresos y Beneficios Varios	2,731.68	2,306,898.59
Total de Ingresos y Otros Beneficios	17,530,116.15	21,423,867.48
GASTOS Y OTRAS PÉRDIDAS (Nota EA 3 Trimestral)		
Gastos de Funcionamiento	19,975,381.97	64,728,744.83
Servicios Personales	12,548,629.60	42,776,009.16
Materiales y Suministros	726,993.84	804,470.68
Servicios Generales	6,699,758.53	21,148,264.99
Transferencia, Asignaciones, Subsidios y Otras Ayudas	0.00	0.00
Transferencias Internas y Asignaciones al Sector Público	0.00	0.00
Transferencias al Resto del Sector Público	0.00	0.00
Subsidios y Subvenciones	0.00	0.00
Ayudas Sociales	0.00	0.00
Pensiones y Jubilaciones	0.00	0.00
Transferencias a Fideicomisos, Mandatos y Contratos Análogos	0.00	0.00
Transferencias a la Seguridad Social	0.00	0.00
Donativos	0.00	0.00
Transferencias al Exterior	0.00	0.00
Participaciones y Aportaciones	0.00	0.00
Participaciones	0.00	0.00
Aportaciones	0.00	0.00
Convenios	0.00	0.00
Intereses, Comisiones y Otros Gastos de la Deuda Pública	0.00	0.00
Intereses de la Deuda Pública	0.00	0.00
Comisiones de la Deuda Pública	0.00	0.00
Gastos de la Deuda Pública	0.00	0.00
Costo por Coberturas	0.00	0.00
Apoyos Financieros	0.00	0.00
Otros Gastos y Pérdidas Extraordinarias	655,654.45	0.00
Estimaciones, Depreciaciones, Deterioros, Obsolescencia y Amortizaciones	655,654.45	0.00
Provisiones	0.00	0.00
Disminución de Inventarios	0.00	0.00
Aumento por Insuficiencia de Estimaciones por Pérdida o Deterioro y Obsolescencia	0.00	0.00
Aumento por Insuficiencia de Provisiones	0.00	0.00
Otros Gastos	0.00	0.00
Inversión Pública	0.00	0.00
Inversión Pública no Capitalizable	0.00	0.00
Total de Gastos y Otras Pérdidas	20,631,036.42	64,728,744.83
Resultados del Ejercicio (Ahorro/Desahorro)	-3,100,920.27	-43,304,877.35

*No se incluyen: Utilidades e Intereses. Por regla de presentación se revelan como Ingresos Financieros.

Nota de Gestión Administrativa 17

"Bajo protesta de decir verdad declaramos que los Estados Financieros y sus notas, son razonablemente correctos y son responsabilidad del emisor"


Profr. Norma Leticia Escobedo Cuevas
Directora del Consejo


Profr. Roberto García Hernández
Sub Director Financiero


Seguro de los Trabajadores de la Educación
Estado de Actividades
Del 01 de enero al 31 de diciembre de 2017 y 2016

	<u>2017</u>	<u>2016</u>
INGRESOS Y OTROS BENEFICIOS		
Ingresos de la Gestión (Nota EA 1 Acumulativa)	72,161,601.46	69,918,607.95
Impuestos	0.00	0.00
Cuotas y Aportaciones de Seguridad Social	0.00	0.00
Contribuciones de Mejoras	0.00	0.00
Derechos	66,472,827.22	65,658,999.37
Productos de Tipo Corriente	0.00	0.00
Aprovechamientos de Tipo Corriente	5,688,774.24	4,259,608.58
Ingresos por Venta de Bienes y Servicios	0.00	0.00
Ingresos no Comprendidos en las Fracciones de la Ley de Ingresos Causados en Ejercicios Fiscales Anteriores Pendientes de Liquidación o Pago	0.00	0.00
Participaciones, Aportaciones, Transferencias, Asignaciones, Subsidios y Otras Ayudas	0.00	0.00
Participaciones y Aportaciones	0.00	0.00
Transferencia, Asignaciones, Subsidios y Otras Ayudas	0.00	0.00
Otros Ingresos y Beneficios (Nota EA 2 Acumulativa)	138,037.64	4,754,812.97
Ingresos Financieros	128,762.02	87,213.69
Incremento por Variación de Inventarios	0.00	0.00
Disminución del Exceso de Estimaciones por Pérdida o Deterioro u Obsolescencia	0.00	0.00
Disminución del Exceso de Provisiones	0.00	0.00
Otros Ingresos y Beneficios Varios	9,275.62	4,667,599.28
Total de Ingresos y Otros Beneficios	72,299,639.10	74,673,420.92
GASTOS Y OTRAS PÉRDIDAS (Nota EA 3 Acumulativa)		
Gastos de Funcionamiento	90,325,532.80	125,545,022.37
Servicios Personales	39,821,049.47	58,841,257.27
Materiales y Suministros	2,584,641.15	1,843,647.36
Servicios Generales	47,919,842.18	64,860,117.74
Transferencia, Asignaciones, Subsidios y Otras Ayudas	0.00	0.00
Transferencias Internas y Asignaciones al Sector Público	0.00	0.00
Transferencias al Resto del Sector Público	0.00	0.00
Subsidios y Subvenciones	0.00	0.00
Ayudas Sociales	0.00	0.00
Pensiones y Jubilaciones	0.00	0.00
Transferencias a Fideicomisos, Mandatos y Contratos Análogos	0.00	0.00
Transferencias a la Seguridad Social	0.00	0.00
Donativos	0.00	0.00
Transferencias al Exterior	0.00	0.00
Participaciones y Aportaciones	0.00	0.00
Participaciones	0.00	0.00
Aportaciones	0.00	0.00
Convenios	0.00	0.00
Intereses, Comisiones y Otros Gastos de la Deuda Pública	0.00	0.00
Intereses de la Deuda Pública	0.00	0.00
Comisiones de la Deuda Pública	0.00	0.00
Gastos de la Deuda Pública	0.00	0.00
Costo por Coberturas	0.00	0.00
Apoyos Financieros	0.00	0.00
Otros Gastos y Pérdidas Extraordinarias	655,714.46	0.00
Estimaciones, Depreciaciones, Deterioros, Obsolescencia y Amortizaciones	655,654.45	0.00
Provisiones	0.00	0.00
Disminución de Inventarios	0.00	0.00
Aumento por Insuficiencia de Estimaciones por Pérdida o Deterioro y Obsolescencia	0.00	0.00
Aumento por Insuficiencia de Provisiones	0.00	0.00
Otros Gastos	60.01	0.00
Inversión Pública	0.00	0.00
Inversión Pública no Capitalizable	0.00	0.00
Total de Gastos y Otras Pérdidas	90,981,247.26	125,545,022.37
Resultados del Ejercicio (Ahorro/Desahorro)	-18,681,608.16	-50,871,601.45

*No se incluyen: Utilidades e Intereses. Por regla de presentación se revelan como Ingresos Financieros.

Nota de Gestión Administrativa 17

"Bajo protesta de decir verdad declaramos que los Estados Financieros y sus notas, son razonablemente correctos y son responsabilidad del emisor"


Profra. Norma Letitia Escobedo Cuevas
Directora del Consejo


Prof. Roberto Garcia Hernandez
Sub Director Financiero

Seguro de los Trabajadores de la Educación					
Estado de Variación en la Hacienda Pública					
Del 01 de octubre al 31 de diciembre de 2017					
Concepto	Hacienda Pública/ Patrimonio Contribuido	Hacienda Pública/ Patrimonio Generado de Ejercicio Anteriores	Hacienda Pública/ Patrimonio Generado del Ejercicio	Ajustes por Cambios de Valor	Total
Rectificaciones de Resultados de ejercicios Anteriores	0.00	4,991,362.65	-6,139,689.17	0.00	4,991,362.65
Patrimonio Neto inicial Ajustado del Ejercicio	136,723,652.98	0.00	0.00	0.00	136,723,652.98
Aportaciones	136,723,652.98	0.00	0.00	0.00	136,723,652.98
Donaciones de Capital	0.00	0.00	0.00	0.00	0.00
Actualización de la Hacienda Pública/ Patrimonio	0.00	0.00	0.00	0.00	0.00
Variaciones de la Hacienda Pública/ Patrimonio Neto del Ejercicio	0.00	100,525,092.31	-15,580,687.89	0.00	84,944,405.02
Resultados del Ejercicio (Ahorro/Desahorro)	0.00	0.00	-15,580,687.89	0.00	-15,580,687.89
Resultados de Ejercicios Anteriores	0.00	-116,687,303.51	0.00	0.00	-116,687,303.51
Revalúos	0.00	217,212,396.42	0.00	0.00	217,212,396.42
Reservas	0.00	0.00	0.00	0.00	0.00
Hacienda Pública/ Patrimonio Neto Final al 30 de septiembre de 2017 (Nota E/PH 01)	136,723,652.98	105,516,455.56	-15,580,687.89	0.00	226,659,420.65
Cambios de la Hacienda Pública/ Patrimonio Neto del Ejercicio 2017	0.00	0.00	0.00	0.00	0.00
Aportaciones	0.00	0.00	0.00	0.00	0.00
Donaciones de Capital	0.00	0.00	0.00	0.00	0.00
Actualización de la Hacienda Pública/ Patrimonio	0.00	0.00	0.00	0.00	0.00
Variaciones de la Hacienda Pública/ Patrimonio Neto del Ejercicio	0.00	0.00	-3,100,920.27	0.00	-3,100,920.27
Resultados del Ejercicio (Ahorro/Desahorro)	0.00	0.00	-3,100,920.27	0.00	-3,100,920.27
Resultados de Ejercicios Anteriores	0.00	0.00	0.00	0.00	0.00
Revalúos	0.00	0.00	0.00	0.00	0.00
Reservas	0.00	0.00	0.00	0.00	0.00
Saldo Neto en la Hacienda Pública/ Patrimonio al 31 de diciembre de 2017 (Nota E/PH 02)	136,723,652.98	105,516,455.56	-24,821,297.33	0.00	217,418,811.21

"Bajo protesta de decir verdad declaramos que los Estados Financieros y sus notas, son razonablemente correctos y son responsabilidad del emisor"

Profra. Norma Leticia Escobedo Cuevas
Directora del Consejo

Profra. Roberto García Hernández
Sub Director Financiero

Seguro de los Trabajadores de la Educación
Estado de Cambios en la Situación Financiera
Del 01 de octubre al 31 de diciembre de 2017

	Origen	Aplicación
ACTIVO	52,950,658.01	36,124,949.60
Activo Circulante	0.00	36,124,949.60
Efectivo y Equivalentes	0.00	5,638,400.26
Derechos a Recibir Efectivo o Equivalentes	0.00	30,486,549.34
Derechos a Recibir Bienes o Servicios	0.00	0.00
Inventarios	0.00	0.00
Almacenes	0.00	0.00
Estimación por Pérdida o Deterioro de Activos Circulantes	0.00	0.00
Otros Activos Circulantes	0.00	0.00
Activo No Circulante	52,950,658.01	0.00
Inversiones Financieras a Largo Plazo	0.00	0.00
Derechos a Recibir Efectivo o Equivalentes a Largo Plazo	0.00	0.00
Bienes Inmuebles, Infraestructura y Construcciones en Proceso	46,599,500.00	0.00
Bienes Muebles	2,347,236.55	0.00
Activos Intangibles	0.00	0.00
Depreciación, Deterioro y Amortización Acumulada de Bienes	4,003,921.46	0.00
Activos Diferidos	0.00	0.00
Estimación por Pérdida o Deterioro de Activos no Circulantes	0.00	0.00
Otros Activos no Circulantes	0.00	0.00
PASIVO	179,225.74	7,764,324.71
Pasivo Circulante	179,225.74	7,764,324.71
Cuentas por Pagar a Corto Plazo	0.00	7,764,324.71
Documentos por Pagar a Corto Plazo	0.00	0.00
Porción a Corto Plazo de la Deuda Pública a Largo Plazo	0.00	0.00
Títulos y Valores a Corto Plazo	0.00	0.00
Pasivos Diferidos a Corto Plazo	179,225.74	0.00
Fondos y Bienes de Terceros en Garantía y/o Administración a Corto Plazo	0.00	0.00
Provisiones a Corto Plazo	0.00	0.00
Otros Pasivos a Corto Plazo	0.00	0.00
Pasivo No Circulante	0.00	0.00
Cuentas por Pagar a Largo Plazo	0.00	0.00
Documentos por Pagar a Largo Plazo	0.00	0.00
Deuda Pública a Largo Plazo	0.00	0.00
Pasivos Diferidos a Largo Plazo	0.00	0.00
Fondos y Bienes de Terceros en Garantía y/o en Administración a Largo Plazo	0.00	0.00
Provisiones a Largo Plazo	0.00	0.00
HACIENDA PUBLICA/PATRIMONIO	0.00	9,240,609.44
Hacienda Pública/Patrimonio Contribuido	0.00	0.00
Aportaciones	0.00	0.00
Donaciones de Capital	0.00	0.00
Actualización de la Hacienda Pública/Patrimonio	0.00	0.00
Hacienda Pública/Patrimonio Generado	0.00	9,240,609.44
Resultados del Ejercicio (Ahorro/ Desahorro)	0.00	3,100,920.27
Resultados de Ejercicios Anteriores	0.00	0.00
Revalúos	0.00	0.00
Reservas	0.00	0.00
Rectificaciones de Resultados de Ejercicios Anteriores	0.00	6,139,689.17
Exceso o Insuficiencia en la Actualización de la Hacienda Pública/Patrimonio	0.00	0.00
Resultado por Posición Monetaria	0.00	0.00
Resultado por Tenencia de Activos no Monetarios	0.00	0.00

Nota de Gestión Administrativa 17

"Bajo protesta de decir verdad declaramos que los Estados Financieros y sus notas, son razonablemente correctos y son responsabilidad del emisor"

Profra. Norma Leticia Escobedo Cuevas
Directora del Consejo

Profr. Roberto García Hernández
Sub Director Financiero

Seguro de los Trabajadores de la Educación
Estado de Flujos de Efectivo
Del 01 de octubre al 31 de diciembre de 2017 y 2016

Concepto	2017	2016
Flujos de Efectivo de las Actividades de Operación		
Origen	17,530,116.15	21,423,867.48
Impuestos	0.00	0.00
Cuotas y Aportaciones de Seguridad Social	0.00	0.00
Contribuciones de mejoras	0.00	0.00
Derechos	16,448,133.96	17,977,700.72
Productos de Tipo Corriente	0.00	0.00
Aprovechamientos de Tipo Corriente	1,044,245.17	1,116,588.92
Ingresos por Venta de Bienes y Servicios	0.00	0.00
Ingresos no Comprendidos en las Fracciones de la Ley de Ingresos Causados en Ejercicios Fiscales Anteriores Pendientes de Liquidación o Pago	0.00	0.00
Participaciones y Aportaciones	0.00	0.00
Transferencias, Asignaciones y Subsidios y Otras Ayudas	0.00	0.00
Otros Orígenes de Operación	37,737.02	2,329,577.84
Aplicación	20,631,036.42	64,728,744.83
Servicios Personales	12,548,629.60	42,776,009.16
Materiales y Suministros	726,993.84	804,470.68
Servicios Generales	6,699,758.53	21,148,264.99
Transferencias Internas y Asignaciones al Sector Público	0.00	0.00
Transferencias al resto del Sector Público	0.00	0.00
Subsidios y Subvenciones	0.00	0.00
Ayudas Sociales	0.00	0.00
Pensiones y Jubilaciones	0.00	0.00
Transferencias a Fideicomisos, Mandatos y Contratos Análogos	0.00	0.00
Transferencias a la Seguridad Social	0.00	0.00
Donativos	0.00	0.00
Transferencias al Exterior	0.00	0.00
Participaciones	0.00	0.00
Aportaciones	0.00	0.00
Convenios	0.00	0.00
Otras Aplicaciones de Operación	655,654.45	0.00
Flujos Netos de Efectivo por Actividades de Operación (Nota EFE 3)	-3,100,920.27	-41,847,212.87
Flujos de Efectivo de las Actividades de Inversión		
Origen	52,950,658.01	0.00
Bienes Inmuebles, Infraestructura y Construcciones en Proceso	46,599,500.00	0.00
Bienes Muebles	2,347,236.55	0.00
Otros Orígenes de Inversión	4,003,921.46	0.00
Aplicación	0.00	24,050,352.52
Bienes Inmuebles, Infraestructura y Construcciones en Proceso	0.00	23,481,000.00
Bienes Muebles (Nota EFE 2)	0.00	569,352.52
Otras Aplicaciones de Inversión	0.00	0.00
Flujos Netos de Efectivo por Actividades de Inversión	52,950,658.01	-24,050,352.52
Flujo de Efectivo de las Actividades de Financiamiento		
Origen	179,225.74	81,045,214.50
Endeudamiento Neto	0.00	0.00
Interno	0.00	0.00
Externo	0.00	0.00
Otros Orígenes de Financiamiento	179,225.74	81,045,214.50
Aplicación	44,390,563.22	10,995,324.22
Servicios de la Deuda	0.00	0.00
Interno	0.00	0.00
Externo	0.00	0.00
Otras Aplicaciones de Financiamiento	44,390,563.22	10,995,324.22
Flujos netos de Efectivo por Actividades de Financiamiento	-44,211,337.48	70,049,890.28
Incremento/Disminución Neta en el Efectivo y Equivalentes al Efectivo	5,638,400.26	4,152,324.89
Efectivo y Equivalentes al Efectivo al Inicio del Ejercicio (Nota EFE 1)	6,015,118.72	8,411,855.58
Efectivo y Equivalentes al Efectivo al Final del Ejercicio (Nota EFE 1)	11,653,518.98	12,564,180.47

Nota de Gestión Administrativa 17

"Bajo protesta de decir verdad declaramos que los Estados Financieros y sus notas, son razonablemente correctos y son responsabilidad del emisor"

Profra. Norma Leticia Escobedo Cuevas
 Directora del Consejo

Profr. Roberto García Hernández
 Sub Director Financiero

Seguro de los Trabajadores de la Educación


Estado Analítico del Activo

Del 01 de octubre al 31 de diciembre de 2017

Concepto	Saldo Inicial 1	Cargos del Periodo 2	Abonos del Periodo 3	Saldo Final 4 (1+2-3)	Variación del Periodo (4-1)
ACTIVO	318,983,297.14	163,645,507.39	180,471,215.80	302,157,588.73	-16,825,708.41
<i>Activo Circulante</i>	23,916,338.22	161,903,397.20	125,778,447.60	60,041,287.82	36,124,949.60
Efectivo y Equivalentes	6,015,118.72	58,198,305.49	52,559,905.23	11,653,518.98	5,638,400.26
Derechos a Recibir Efectivo o Equivalentes	17,901,219.50	103,705,091.71	73,218,542.37	48,387,768.84	30,486,549.34
Derechos a Recibir Bienes o Servicios	0.00	0.00	0.00	0.00	0.00
Inventarios	0.00	0.00	0.00	0.00	0.00
Almacenes	0.00	0.00	0.00	0.00	0.00
Estimación por Pérdida o Deterioro de Activos Circulantes	0.00	0.00	0.00	0.00	0.00
Otros Activos Circulantes	0.00	0.00	0.00	0.00	0.00
<i>Activo No Circulante</i>	295,066,958.92	1,742,110.19	54,692,768.20	242,116,300.91	-52,950,658.01
Inversiones Financieras a Largo Plazo	0.00	0.00	0.00	0.00	0.00
Derechos a Recibir Efectivo o Equivalentes a Largo Plazo	0.00	0.00	0.00	0.00	0.00
Bienes Inmuebles, Infraestructura y Construcciones en Proceso	283,915,000.03	0.00	46,599,500.00	237,315,500.03	-46,599,500.00
Bienes Muebles	11,148,730.59	126,922.45	2,474,159.00	8,801,494.04	-2,347,236.55
Activos Intangibles	3,228.30	0.00	0.00	3,228.30	0.00
Depreciación, Deterioro y Amortización Acumulada de Bienes	0.00	1,615,187.74	5,619,109.20	-4,003,921.46	-4,003,921.46
Activos Diferidos	0.00	0.00	0.00	0.00	0.00
Estimación por Pérdida o Deterioro de Activos no Circulantes	0.00	0.00	0.00	0.00	0.00
Otros Activos no Circulantes	0.00	0.00	0.00	0.00	0.00

Nota de Gestión Administrativa 17

"Bajo protesta de decir verdad declaramos que los Estados Financieros y sus notas, son razonablemente correctos y son responsabilidad del emisor"



Profra. Norma Leticia Escobedo Cuevas
Directora del Consejo




Profr. Roberto García Hernández
Sub Director Financiero

Seguro de los Trabajadores de la Educación
Estado Analítico de la Deuda y Otros Pasivos
 Del 01 de octubre al 31 de diciembre de 2017

Denominación de las Deudas	Moneda de Contratación	Institución o País Acreedor	Saldo Inicial del Periodo	Saldo Final del Periodo
DEUDA PÚBLICA				
Corto Plazo				
Deuda Interna			0.00	0.00
Instituciones de Crédito	Peso		0.00	0.00
Títulos y Valores	Peso		0.00	0.00
Arrendamientos Financieros	Peso		0.00	0.00
Deuda Externa			0.00	0.00
Organismos Financieros Internacionales	Peso		0.00	0.00
Deuda Bilateral	Peso		0.00	0.00
Títulos y Valores	Peso		0.00	0.00
Arrendamientos Financieros	Peso		0.00	0.00
<i>Subtotal Corto Plazo</i>			0.00	0.00
Largo Plazo				
Deuda Interna			0.00	0.00
Instituciones de Crédito	Peso		0.00	0.00
Títulos y Valores	Peso		0.00	0.00
Arrendamientos Financieros	Peso		0.00	0.00
Deuda Externa			0.00	0.00
Organismos Financieros Internacionales	Peso		0.00	0.00
Deuda Bilateral	Peso		0.00	0.00
Títulos y Valores	Peso		0.00	0.00
Arrendamientos Financieros	Peso		0.00	0.00
<i>Subtotal Largo Plazo</i>			0.00	0.00
Otros Pasivos	Peso		92,323,876.49	84,738,777.52
Total Deuda y Otros Pasivos			0.00	0.00

"Bajo protesta de decir verdad declaramos que los Estados Financieros y sus notas, son razonablemente correctos y son responsabilidad del emisor"



Profra. Norma Leticia Escobedo Cuevas
 Directora del Consejo




Prof. Roberto García Hernández
 Sub Director Financiero

Informe de Avance de Gestión Financiera
Seguro de los Trabajadores de la Educación
Informe de los Pasivos Contingentes al Cuarto Trimestre 2017

Cuenta	Concepto	Importe
7710-001	Pasivo Contingente de Indemnización	\$89,983.50
7710-002	Pasivo Contingente Otras Prestaciones	\$477,841.41
7710-003	Pasivo Contingente de Prima de Antigüedad	\$1,108,941.57
Total de Pasivo Contingente Laboral		\$1,676,766.48



Profra. Norma Letitia Escobedo Cuevas
Directora del Consejo



Profr. Roberto García Hernández
Sub Director Financiero

"Bajo Protesta de decir verdad declaramos que los Estados y sus Notas son razonablemente correctos y son responsabilidad del emisor".

**INFORMACIÓN CONTABLE
NOTAS A LOS ESTADOS FINANCIEROS**

Notas a los Estados Financieros del Seguro de los Trabajadores de la Educación Cuarto Trimestre 2017

Con el propósito de dar cumplimiento a los artículos 46 y 49 de la Ley de Contabilidad Gubernamental, los entes públicos deberán acompañar notas a los estados financieros cuyos rubros así lo requieran teniendo presente los postulados de revelación suficiente e importancia relativa con la finalidad, que la información sea de mayor utilidad para los usuarios.

A continuación se presentan los tres tipos de notas que acompañan a los estados, a saber:

- a) Notas de desglose;
- b) Notas de memoria (cuentas de orden),
- c) Notas de gestión administrativa.

a) NOTAS DE DESGLOSE

I) NOTAS AL ESTADO DE SITUACIÓN FINANCIERA

Activo

ESF 01.- Efectivo y Equivalentes

El saldo en efectivo al 31 de diciembre de 2017 y al 31 de diciembre de 2016:

	<u>31 DE DICIEMBRE 2017</u>	<u>31 DE DICIEMBRE 2016</u>
Bancos	\$11,653,518.98	\$12,564,180.47
	<hr/> \$11,653,518.98	<hr/> \$12,564,180.47

BANCOS	31 DE DICIEMBRE 2017	31 DE DICIEMBRE 2016	TIPO	CORTO / LARGO PLAZO
CB00010 BBVA BANCOMER 0156033539	\$ 160,810.28	\$ 268,136.90	CUENTA BANCARIA	CORTO PLAZO
CB00011 BBVA BANCOMER 0156033857	\$ 624,222.08	\$ 6,155,626.04	CUENTA BANCARIA	CORTO PLAZO CORTO PLAZO
CB00012 BBVA BANCOMER 0156033709	\$ 319,635.30	\$ 2,770,193.03	CUENTA BANCARIA	CORTO PLAZO CORTO PLAZO
CB00013 0156034047	\$ 255,470.28	\$ 255,586.28	CUENTA BANCARIA	CORTO PLAZO CORTO PLAZO
CB00014 BBVA BANCOMER 0156034128	\$ 3,090.20	\$ 521,171.61	CUENTA BANCARIA	CORTO PLAZO CORTO PLAZO
CB00015 2032347962	\$ 1,284,479.44	\$ 1,203,269.27	CUENTA BANCARIA	CORTO PLAZO CORTO PLAZO
CB00016 2032852241	\$ 238,902.59	\$ 223,798.17	CUENTA BANCARIA	CORTO PLAZO CORTO PLAZO
CB00017 BBVA BANCOMER 2035515696	\$ 476,713.15	\$ 446,573.35	CUENTA BANCARIA	CORTO PLAZO CORTO PLAZO
CB00018 BBVA BANCOMER 0188514704 Concentradora	\$ 111,995.63	\$ 49,978.58	CUENTA BANCARIA	CORTO PLAZO CORTO PLAZO
CB00019 BBVA BANCOMER 0188687269 Parras De La Fuente	\$ 24,289.21	\$ 52,600.69	CUENTA BANCARIA	CORTO PLAZO CORTO PLAZO
CB00020 BBVA BANCOMER 0188688508 San Pedro	\$ 71,308.89	\$ 54,790.88	CUENTA BANCARIA	CORTO PLAZO CORTO PLAZO
CB00021 BBVA BANCOMER 0188689040 Torreón	\$ 37,370.49	\$ 20,179.27	CUENTA BANCARIA	CORTO PLAZO CORTO PLAZO
CB00022 BBVA BANCOMER 0188696934 Matamoros	\$ 0	\$ 182,860.52	CUENTA BANCARIA	CORTO PLAZO CORTO PLAZO

CB00023 BBVA BANCOMER 0188697167 Castaños	\$	64,332.32	\$	73,387.43	CUENTA BANCARIA	CORTO PLAZO
						CORTO PLAZO
CB00024 BBVA BANCOMER 0188697434 Piedras Negras	\$	40,673.92	\$	93,512.33	CUENTA BANCARIA	CORTO PLAZO
						CORTO PLAZO
CB00025 BBVA BANCOMER 0188697574 Muzquiz	\$	0	\$	66,813.97	CUENTA BANCARIA	CORTO PLAZO
						CORTO PLAZO
B00026 BBVA BANCOMER 0188697701 Acuña	\$	116,516.59	\$	125,702.15	CUENTA BANCARIA	CORTO PLAZO
						CORTO PLAZO
BBVA BANCOMER 0110316083 CASA CLUB P. NEGRAS	\$	0.04	\$	-	CUENTA BANCARIA	CORTO PLAZO
						CORTO PLAZO
BBVA BANCOMER 0110316490 CASA CLUB MUZQUIZ	\$	17,855.37	\$	-	CUENTA BANCARIA	CORTO PLAZO
						CORTO PLAZO
BBVA BANCOMER 0110315990 CASA CLUB PARRAS	\$	17,302.22	\$	-	CUENTA BANCARIA	CORTO PLAZO
						CORTO PLAZO
BBVA BANCOMER 0110316040 CASAS CLUB CONCENTRADORA	\$	4,809.80	\$	-	CUENTA BANCARIA	CORTO PLAZO
						CORTO PLAZO
BBVA BANCOMER 0110299391 CASAS CLUB VARIOS	\$	4,164.32	\$	-	CUENTA BANCARIA	CORTO PLAZO
						CORTO PLAZO
BBVA BANCOMER 0110993484 POLIZAS	\$	7,779,576.86	\$	-	CUENTA BANCARIA	CORTO PLAZO
						CORTO PLAZO
TOTAL	\$	11,653,518.98	\$	12,564,180.47		

Inversiones Financieras

La entidad cuenta con Inversiones a plazo. Las inversiones financieras se realizan en mesa de dinero y cuentan con vencimiento de un día y se integran como sigue, en atención a su tipo y monto:

El Saldo de la cuenta de inversiones financieras se integra por la cantidad de \$ **1,778,852.31** que se encuentra en inversión al 31 de diciembre de 2017 en Bancomer:

Cuenta	Nombre de la Cuenta	Monto	Tipo
1112105	CB 00013 0156034047	\$255,470.28	Vencimiento 1 día corto plazo
1112105	CB 00015 2032347962	\$1,284,479.44	Vencimiento 1 día corto plazo
1112105	CB 00016 2032852241	\$238,902.59	Vencimiento 1 día corto plazo
Total		\$1,778,852.31	

ESF 02.- Derechos a recibir Efectivo y Equivalentes

El saldo de derecho a recibir efectivo y equivalentes se integra por los siguientes conceptos:

	<u>31 DE DICIEMBRE</u> <u>2017</u>	<u>31 DE DICIEMBRE</u> <u>2016</u>	<u>Vencimiento</u>	<u>Factibilidad de</u> <u>cobro</u>
Cuentas por Cobrar a Corto Plazo	\$36,898,271.75	\$1,910,235.03	12 meses	Cobable
Deudores Diversos por Cobrar a Corto Plazo	\$28,349.75	\$30,681.56	Trimestral	Cobable
Ingresos por recuperar a Corto Plazo	\$0.00	\$1,885,383.71	12 meses	Cobable
Deudores por Anticipos de la Tesorería a Corto Plazo	\$49,000	\$47,500.00	48 meses	Cobable
Préstamos Otorgados a Corto Plazo	\$9,568,190.18	\$6,484,555.30	12 meses	Cobable
Otros Derechos a Recibir Efectivo o Equivalentes a Corto Plazo	\$1,843,957.16	\$1,110,325.69	12 meses	Cobable
	\$48,387,768.84	\$11,468,681.29		

El detalle de desglose de las cuentas anteriores se muestra a continuación:

Cuentas por Cobrar a Corto Plazo

a) Otras cuentas por cobrar

El Saldo que muestra la cuenta de Otras Cuentas por Cobrar como se menciona anteriormente es el arrendamiento por liquidar de los arrendatarios de los diferentes Centros Recreativos pertenecientes a la entidad, así como, de los saldos pendientes por pagar de las entidades agremiadas al Seguro de los Trabajadores de la Educación por conceptos de aportaciones de trabajadores y patrones:

<u>Otras Cuentas por Cobrar</u>	<u>31 DE DICIEMBRE</u> <u>2017</u>	<u>31 DE DICIEMBRE</u> <u>2016</u>
Centro Recreativo Eventos - Parras	\$0.00	\$450.00
Centro Recreativo Eventos - San Pedro	\$16,720.00	\$2,900.00
Centro Recreativo Eventos - Torreón	\$8,400.00	\$16,800.00
Centro Recreativo Eventos - Matamoros	\$0.00	\$0.00
Centro Recreativo Eventos - Castaños	\$7,560.00	\$0.00
Centro Recreativo Eventos - Piedras Negras	\$566,850.00	\$972,816.00
Centro Recreativo Eventos - Múzquiz	\$0.00	\$172,800.00
Centro Recreativo Eventos - Acuña	\$259,650.00	\$114,800.00
Tecnológico de Saltillo	\$93,704.30	\$93,704.30
Servicio Medico	\$4,184,525.05	\$227,712.42
Dipetre activo	\$0.00	\$73,085.33
Fondo de la Vivienda	\$141,036.04	\$44,661.73
Jubilados y Pensionados	\$1,520,326.36	\$190,505.25
Productos de Capital Edificios no Residenciales	\$30,099,500.00	\$0.00
	<u>\$36,898,271.75</u>	<u>\$1,910,235.03</u>

En esta cuenta se componen por los Gastos a Comprobar que se otorgan a los derechohabientes de la Institución los cuales se recuperan de acuerdo se van efectuando.

Deudores Diversos por Cobrar a Corto Plazo

<u>Deudores Diversos por Cobrar a Corto Plazo</u>	<u>31 DE DICIEMBRE 2017</u>	<u>31 DE DICIEMBRE 2016</u>
Gastos a Comprobar – Empleados	\$13,437.55	\$12,554.42
Subsidio para el empleo	\$14,912.20	\$18,127.14
	<u>\$28,349.75</u>	<u>\$30,681.56</u>

El saldo en Gastos por comprobar al 31 de diciembre 2017 y al 31 de diciembre de 2016 se integra de la siguiente manera:

<u>Gastos a Comprobar</u>	<u>31 DE DICIEMBRE 2017</u>	<u>31 DE DICIEMBRE 2016</u>
María del Pilar Márquez Treviño	\$0.00	\$0.66
Bernardo Pérez Guzmán	\$398.00	\$0.00
Ismael Meza García	\$0.00	\$721.87
Rafael Mera Telles	\$4,648.23	\$5,466.91
Roberto García Hernández	\$1,936.89	\$0.00
Norma Leticia Escobedo Cuevas	\$0.00	\$0.00
José Alejandro Morales García	\$0.00	\$2,754.00
Néstor Eduardo J Gutiérrez Ibarra	\$3,675.00	\$3,608.98
César Morales Veloz	\$0.00	\$2.00
Julio Emanuel Dimas Machado	\$2011.43	\$0.00
Jorge Adrián Ramos Lozano	\$768.00	\$0.00
	\$13,437.55	\$12,554.42
Subsidio para el empleo	\$14,912.20	\$18,127.14
	\$14,920.12	\$18,127.14
Deudores Diversos por Cobrar a Corto Plazo	\$28,349.75	\$30,681.56

Ingresos por recuperar a Corto Plazo

<u>Ingresos por recuperar a Corto Plazo</u>	<u>31 DE DICIEMBRE 2017</u>	<u>31 DE DICIEMBRE 2016</u>
Productos por Cobrar	\$ -	\$1,848,335.14
Deudores Fiscales en Parcialidades por Cobrar	\$ -	\$37,048.57
	\$0.00	\$1,885,383.71

Deudores por Anticipos de la Tesorería a Corto Plazo

Deudores por Fondos Rotarios

El saldo en esta cuenta son los fondos revolventes con los que cuenta la entidad y sus centros recreativos respectivamente:

<u>Deudores por Fondos Rotatorios</u>	<u>31 DE DICIEMBRE 2017</u>	<u>31 DE DICIEMBRE 2016</u>
María Del Pilar Márquez Treviño	\$3,000.00	\$3,000.00
Ismael Meza García	\$1,500.00	\$1,500.00
Ignacio Montelongo Reséndiz	\$0.00	\$1,000.00
Roberto García Hernández	\$5,000.00	\$5,000.00
Crispina Rodríguez Núñez	\$0.00	\$1,000.00
Norma Leticia Escobedo Cuevas	\$10,000.00	\$10,000.00
Néstor Eduardo J Gutiérrez I	\$5,000.00	\$5,000.00
Mario Iván Sifuentes García	\$5,000.00	\$5,000.00
Olegario Hoyos Deble	\$5,000.00	\$5,000.00
Hugo Cesar de León Álvarez	\$6,000.00	\$6,000.00
José Alejandro Morales García	\$0.00	\$5,000.00
Carlos Chávez Llanas	\$1,500.00	\$ -
María Enedina Mendoza Bernal	\$2,000.00	\$ -
Carlos González Vázquez	\$2,000.00	\$ -
Ernestina Hernández González	\$2,000.00	\$ -
Héctor Miguel Ávila Alonso	\$1,000.00	\$ -
	<hr/>	<hr/>
	\$49,000.00	\$47,500.00

Préstamos Otorgados a Corto Plazo

El saldo de la cuenta de Préstamos a Corto Plazo proviene del capital de préstamos otorgados por el Seguro de los Trabajadores de la Educación a los afiliados a la Sección 38 del S.N.T.E.

Para los préstamos que otorga la institución de la U.A. de C., es necesaria la firma de un aval, que será responsable del crédito, si este no es cubierto por el beneficiario.

	<u>31 DE DICIEMBRE 2017</u>	<u>31 DE DICIEMBRE 2016</u>
Préstamos Otorgados a Corto Plazo	\$ 9,568,190.18	\$ 6,484,555.3
	<hr/>	<hr/>
	\$ 9,568,190.18	\$ 6,484,555.3

El saldo de Préstamos Otorgados a Corto Plazo al mes de diciembre de 2017 y al mes de diciembre de 2016, se integra de la siguiente manera:

<u>Cuenta por Cobrar por Prestamos</u>	<u>31 DE DICIEMBRE 2017</u>	<u>31 DE DICIEMBRE 2016</u>
Dipetre Activo	\$75,443.61	\$121,138.13
Finanzas del Estado	\$4,913,079.12	\$3,295,061.68
Finanzas de la Sección 38	\$0.00	\$20,000.00
Fondo de la Vivienda	\$188,231.94	\$112,616.67
Jubilados y Pensionados	\$2,892,177.43	\$1,830,691.30
Centros Recreativo	\$0.00	\$0.00
Seguro de los Trabajadores de la Educación	\$369,147.54	\$149,010.54
Servicio Medico	\$568,372.26	\$232,591.46
Tecnológico de Saltillo	\$256,420.94	\$401,050.47
Universidad Autónoma de Coahuila	\$80,571.16	\$72,177.74
Empleados	\$224,746.18	\$250,217.31
	\$9,568,190.18	\$6,484,555.30

Los Préstamos Otorgados a CP al Sector Privado - EMPLEADOS son anticipos de sueldo a los empleados por medio de una minuta de acuerdos entre Instituciones de seguridad social y la Sección 38 del S.N.T.E. del 4 de septiembre del 2008 otorgados al personal de la Institución.

<u>Préstamos Otorgados a CP al Sector Privado – Empleados</u>	<u>30 DE DICIEMBRE 2017</u>	<u>31 DE DICIEMBRE 2016</u>
Norma Lilia Reséndiz López	\$0.00	\$5,833.36
Mercedes Delgado Muñiz	\$2,931.76	\$7,932.64
María Dolores Araiza Alcalá	\$10,111.08	\$13,000.00
Carolina Martínez Fuentes	\$1,111.01	\$0.00
Silvia García Aguilar	\$5,333.30	\$0.00
José Antonio Vázquez Jiménez	\$23,108.52	\$31,949.88
Esther Eliamar Neavez Acevedo	\$0.00	\$8,333.29
Medardo Castellanos Téllez	\$0.00	\$0.00
Diana Elizabeth Cerda Orocio	\$6,111.08	\$4,999.99
Francisco Javier Ramírez niño	\$4,718.53	\$4,647.75
Enrique Javier de la cruz flores	\$833.30	\$1,777.72
Estefanía vallejo de los santos	\$833.29	\$0.00
María Martha Hernández Jaramillo	\$16,666.66	\$8,333.29
Pedro Alfonso Juárez Espino	\$9,100	\$0.00
Andrea Berenice López Treviño	\$5,055.55	\$0.00

Rafael Pérez Hernández	\$694.52	\$0.00
Joel Alvarado Montelongo	\$3,888.84	\$0.00
Juan Jaime Rodríguez Hernández	\$2,499.98	\$0.00
Rafael Mera Telles	\$7,777.76	\$0.00
Juan Sánchez Medina	\$555.48	\$0.00
Roberto Carlos Puente Muñiz	\$1,166.65	\$0.00
Armando López Romero	\$4,666.63	\$0.00
Juan Antonio González Rosales	\$3,888.84	\$0.00
Beatriz Novoa Cabral	\$7,222.20	\$0.00
Dora Lilia Peña Verastegui	\$0.00	\$0.00
Cesar Iván Mata García	\$0.00	\$0.00
Karla Griselda Niño García	\$1,555.54	\$0.00
Norma Irene Ramírez Reyna	\$3,999.99	\$0.00
Carlos Ernesto Sánchez Núñez	\$41,666.66	\$0.00
Bernardo Escareño Lara	\$1,000.00	\$0.00
Luis Alberto Rodríguez Guerrero	\$7,000.00	\$0.00
Edwin Iván Martínez Hernández	\$1,388.86	\$0.00
Jorge Luis Hernández Esquivel	\$3,583.65	\$0.00
Francisco Moreno Guijarro	\$277.74	\$0.00
Guillermo Cerda Moreno	\$5,000.00	\$0.00
Karla Selene Delgadillo Hernández	\$7,222.20	\$0.00
María del Carmen Berzosa Aranda	\$2,444.44	\$0.00
Juana Ramos Esquivel	\$5,555.52	\$0.00
Mario Alejandro Aguirre Briones	\$3,000.00	\$0.00
Araceli Cabello Gaona	\$865.68	\$0.00
Eduardo Milán Rivera	\$833.28	\$0.00
Saraí Guadalupe Sánchez Araiza	\$1,888.92	\$0.00
Liliana Torres Ponce	\$2,777.72	\$0.00
Jorge Gilberto Adame Sifuentes	\$9,188.80	\$0.00
Julio Emanuel Dimas Machado	\$7,222.20	\$0.00
Karina Morales Barraza	\$0.00	\$14,889.04
Rafael Pérez Hernández	\$0.00	\$1,944.57
Joel Alvarado Montelongo	\$0.00	\$1,222.19
Iván Eduardo Rodríguez Medina	\$0.00	\$39,891.19
Claudia Guadalupe Navarro Zamora	\$0.00	\$1,388.86
Roberto Carlos Puente Muñiz	\$0.00	\$666.72
Brenda Erika Miller García	\$0.00	\$8,000.08
Claudia Berenice Tapia Coronado	\$0.00	\$666.68
Beatriz Novoa Cabral	\$0.00	\$1,998.44
Karla Griselda Niño García	\$0.00	\$194.52
Haydee Olvido Ayala Soto	\$0.00	\$5,555.52
Norma Irene Ramírez Reyna	\$0.00	\$7,500.06
María del Socorro Rivera Alonso	\$0.00	\$2,666.62
Bernardo Escareño Lara	\$0.00	\$3,000.00
Claudia Cristina Hernández Núñez	\$0.00	\$4,936.14

Jorge Luis Hernández Esquivel	\$0.00	\$3,000.00
Guillermo Cerda Moreno	\$0.00	\$5,000.00
Manuel Gutiérrez Martínez	\$0.00	\$1,111.04
Edna Paloma Zertuche García	\$0.00	\$2,666.62
María del Carmen Berzosa Aranda	\$0.00	\$2,000.00
José torres Sánchez	\$0.00	\$6,666.64
Juan Antonio González Rosales	\$0.00	\$4,000.02
Karla Selene Delgadillo Hernández	\$0.00	\$8,888.88
Carlos Ernesto Sánchez Núñez	\$0.00	\$26,666.68
Manuel Favela Gámez	\$0.00	\$8,888.88

	\$224,746.18	\$250,217.31
--	---------------------	---------------------

Intereses por Cobrar por Préstamos

Son los Intereses de los Préstamos otorgados por el Seguro de los Trabajadores de la Educación a los agremiados a la Sección 38 del SNTE el cual es del 1% mensual.

Y en el caso de los préstamos otorgados a la U.A. de C. el interés es en base a una tabla establecida en las bases para el otorgamiento de préstamos que varía del 1% al 6%

<u>Interés por Cobrar por Prestamos</u>	<u>31 DE DICIEMBRE 2017</u>	<u>31 DE DICIEMBRE 2016</u>
Dipetre Activo	\$15,810.11	\$23,286.20
Finanzas del Estado	\$915,084.27	\$555,764.74
Finanzas de la Sección 38	\$0.00	\$0.00
Fondo de la Vivienda	\$39,540.80	\$23,028.06
Jubilados y Pensionados	\$609,724.41	\$341,649.27
Centros Recreativo	\$0.00	\$0.00
Seguro de los Trabajadores de la Educación	\$77,778.79	\$32,511.69
Servicio Medico	\$122,801.32	\$50,456.50
Tecnológico de Saltillo	\$53,476.46	\$76,999.23
Universidad Autónoma de Coahuila	\$9,741.00	\$6,630.00
	\$1,843,957.16	\$1,110,325.69

ESF 03.- Equivalentes y bienes o servicios a recibir

La cuenta de equivalentes y bienes o servicios por recibir no cuenta con saldo al 31 de diciembre 2017 y al 31 de diciembre 2016.

ESF 04.- Bienes Disponibles para su Transformación o Consumo (inventarios)

Esta nota no le aplica al ente público debido a que no efectúa procesos de transformación de bienes y/o elaboración, por lo tanto, la Entidad no realiza ningún sistema de costeo ni método de valuación aplicado al rubro de inventarios.

ESF 05.- Almacén

Esta nota no le aplica a la entidad debido a que no cuenta con Almacenes registrados en su contabilidad y no se aplica ningún método de valuación para el rubro.

ESF 06.- Inversiones Financieras (fideicomisos)

Esta nota no le aplica a la Entidad, toda vez que no efectuamos inversiones con fideicomisos.

ESF 07.- Inversiones Financieras (participaciones y aportaciones)

Esta nota no le aplica a la Entidad, toda vez que no efectuamos inversiones financieras (por participaciones y aportaciones)

ESF 08.- Bienes Muebles, Inmuebles e Intangibles

Los bienes muebles e inmuebles se integran como sigue:

<u>Bienes Muebles</u>	<u>31 DE DICIEMBRE 2017</u>	<u>31 DE DICIEMBRE 2016</u>	<u>Estado</u>
Mobiliario y Equipo de Administración	\$6,423,820.18	\$8,225,241.14	Regular
Equipo de Transporte	\$2,031,938.00	\$2,031,938.00	Regular
Mobiliario y Equipo Educacional y Re	\$13,910.72	\$0.00	
Maquinaria, Otros Equipos y Herramientas	\$331,825.14	\$174,048.90	Regular
	<hr/>	<hr/>	
	\$8,801,494.04	\$10,431,228.04	
<u>Bienes Inmuebles</u>	<u>31 DE DICIEMBRE 2017</u>	<u>31 DE DICIEMBRE 2016</u>	
Terrenos	\$18,257,853.89	\$18,257,853.89	Bueno
Edificios no Residenciales	\$219,057,646.14	\$265,657,146.14	Bueno
Revaluación de Activo	\$ -	\$ -	
	<hr/>	<hr/>	
	\$237,315,500.03	\$283,915,000.03	
Total de Bienes Muebles e Inmuebles	<hr/>	<hr/>	
	\$246,116,994.07	\$294,346,228.07	

La entidad al 31 de diciembre 2017 registro la depreciación de los bienes, la cual se presenta como sigue:

CUENTA	NOMBRE	DEPRECIACION ACUMULADA
1241	Mobiliario y Equipo de Administración	\$1,938,384.84
1244	Equipo de Transporte	\$2,031,938.00
1246	Maquinaria, Otros Equipos y Herramientas	\$33,598.62
		\$4,003,921.46

El método utilizado para la depreciación fue el de línea recta considerando los porcentajes de depreciación y parámetros de vida útil establecidos por el Consejo Nacional de Armonización Contable.

ESF 09.- Bienes Intangibles y Diferidos

Los bienes intangibles se muestran a continuación:

<u>Activos intangibles</u>	<u>31 DE DICIEMBRE 2017</u>	<u>31 DE DICIEMBRE 2016</u>
Licencias	\$ 3,228.30	\$ -
	\$ 3,228.30	\$ -

ESF 10.- Estimaciones y Deterioros

Esta nota no le aplica a la Entidad, ya que al cierre de este periodo no se han realizado determinaciones para las estimaciones de los siguientes rubros: estimación de cuentas incobrables, estimación de inventarios, deterioro de activos y cualquier otra que aplique.

ESF 11.- Otros Activos

La entidad no cuenta con otros activos circulantes al cierre del período, por lo tanto, no se puede definir las características cualitativas, significativas que les impacten financieramente.

Pasivo²

ESF 12.- Cuentas por Pagar a Corto Plazo

	<u>31 DE DICIEMBRE 2017</u>	<u>31 DE DICIEMBRE 2016</u>	<u>Vencimiento</u>	<u>Factibilidad de cobro</u>
Cuentas por pagar a Corto Plazo	\$82,909,563.72	\$75,088,817.02	Mensual	100%
Pasivos Diferidos a Corto Plazo	\$1,829,213.80	\$1,095,680.86	Mensual	100%
Provisiones a Corto Plazo	\$ -	\$ -	Mensual	100%
Otros Pasivos a Corto Plazo	\$ -	\$ -	Mensual	100%
	\$84,738,777.52	76,184,496.88		

Las cuentas anteriores se desglosan a continuación:

Cuentas por pagar a corto plazo

	<u>31 DE DICIEMBRE 2017</u>	<u>31 DE DICIEMBRE 2016</u>
Deudas por Adquisición de Bienes y Contratación de Servicios por pagar a CP	\$47,888,376.06	\$43,961,569.53
Deudas por Adquisición de Bienes Inmuebles, Muebles e Intangibles por pagar a CP	\$0.00	\$0.00
Otras Deudas por Pagar a Corto Plazo	\$0.00	\$0.00
Retenciones y Contribuciones por pagar a corto plazo	\$34,632,215.88	\$30,694,610.80
Otras cuentas por pagar a corto plazo	\$389,971.78	\$432,636.75
Cuentas por pagar a corto plazo	\$82,910,563.72	\$75,088,817.02

	<u>31 DE DICIEMBRE 2017</u>	<u>31 DE DICIEMBRE 2016</u>
Promociones Económicas	\$0.00	\$0.00
Dipetre Activo	\$15,712.61	\$23,286.20
Finanzas del Estado	\$900,438.41	\$541,118.91
Finanzas de la Sección 38	\$0.00	\$0.00
Fondo de la Vivienda	\$39,540.80	\$23,028.06
Jubilados y Pensionados	\$609,724.41	\$341,649.27
Centros Recreativo	\$0.00	\$0.00
Seguro de los Trabajadores de la Educación	\$77,778.79	\$32,511.69
Servicio Medico	\$122,801.32	\$50,456.50
Tecnológico de Saltillo	\$53,476.46	\$76,999.23
Universidad Autónoma de Coahuila	\$9,741.00	\$6,630.00
Intereses cobrados por adelantado	\$1,829,213.80	\$1,095,679.86

ESF 13.- Fondos de Bienes de Terceros

Esta nota no la aplica a la Entidad, toda vez que no cuenta con recursos localizados en Fondos de bienes de terceros en administración y/o en garantía a corto y largo plazo

ESF 14.- Pasivos Diferidos y Otros

Esta nota no le aplica a la Entidad toda vez que no cuenta con pasivos diferidos y otros al cierre del periodo.

II) NOTAS AL ESTADO DE ACTIVIDADES

EA 1.- Ingresos de Gestión (Trimestral)

Ingresos de gestión del 1° de octubre al 31 de diciembre 2017 y 2016:

Ingresos y Otros Beneficios	<u>1° octubre al 31 de diciembre</u> <u>2017</u>	<u>1° octubre al 31 de diciembre</u> <u>2016</u>
Derechos por Prestación de Servicios	\$16,448,133.96	\$17,977,700.72
Otros Aprovechamientos	\$1,044,245.17	\$1,116,588.92
	<hr/> \$17,492,379.13	<hr/> \$19,094,289.64

EA 1.- Ingresos de Gestión (Acumulativa)

Ingresos de gestión del 1 enero al 31 de diciembre 2017 y 2016:

Ingresos y Otros Beneficios	<u>1° Enero al 31 de diciembre 2017</u>	<u>1° Enero al 31 de diciembre 2016</u>
Derechos por Prestación de Servicios	\$66,472,827.22	\$65,658,999.37
Otros Aprovechamientos	\$5,688,774.24	\$4,259,608.58
	<hr/> \$72,161,601.46	<hr/> \$69,918,607.95

EA 02.- Otros Ingresos (Trimestral)

En el período del 1° de octubre al 31 de diciembre de 2017 los ingresos de la Entidad provinieron, principalmente de la recuperación de préstamos, otorgados a los empleados y a su vez por los centros recreativos y los otros ingresos corresponden a los Ingresos Financieros de cuentas de Inversión.

Ingresos de gestión del 1° de octubre al 31 de diciembre 2017 y 2016:

Ingresos y Otros Beneficios	<u>1° octubre al 31 de diciembre</u> <u>2017</u>	<u>1° octubre al 31 de diciembre</u> <u>2016</u>	<u>Naturaleza</u>
Ingresos Financieros	\$35,005.34	\$22,679.25	Acreedora (Intereses de préstamos)
Otros Ingresos Varios	\$2,731.68	\$2,306,898.59	Acreedora
	<hr/> \$37,737.02	<hr/> \$2,329,577.84	

EA 02.- Otros Ingresos (Acumulativa)

En el período del 1° de enero al 31 de diciembre de 2017 los ingresos de la Entidad provinieron, principalmente de la recuperación de préstamos, otorgados a los empleados y a su vez por los centros recreativos y los otros ingresos corresponden a los Ingresos Financieros de cuentas de Inversión.

Ingresos de gestión del 1° Enero al 31 de diciembre 2017 y 2016:

Ingresos y Otros Beneficios	<u>1° de Enero al 31 de diciembre</u> <u>2017</u>	<u>1° de Enero al 31 de diciembre</u> <u>2016</u>	<u>Naturaleza</u>
Ingresos Financieros	\$128,762.02	\$87,213.69	Acreedora (Intereses de préstamos)
Otros Ingresos Varios	\$9,275.62	\$4,667,599.28	Acreedora
	\$138,037.64	\$4,754,812.97	

EA 3.- Gastos y Otras Pérdidas (Trimestral):

De acuerdo a los lineamientos establecidos en el Manual de Contabilidad Gubernamental en sus notas al Estado de Actividades se presentan los gastos que en lo individual representan el 10% o más como siguen:

Del 1° de octubre al 31 de diciembre 2017

Cuenta	Nombre de la Cuenta	Explicación	Monto 31	%
			Diciembre 2017	
Capítulo 1000				
5111	Remuneraciones al Personal de carácter permanente	Asignaciones destinadas a cubrir percepciones correspondientes al personal de carácter permanente.	\$3,070,088.28	24%
5113	Remuneraciones Adicionales y Especiales	Asignaciones destinadas a cubrir percepciones adicionales y especiales, así como las gratificaciones que se otorgan tanto al personal de carácter permanente como transitorio.	\$4,511,024.02	36%

5114	Seguridad Social	Asignaciones destinadas a cubrir la parte que le corresponde al ente público por concepto de prestaciones de seguridad social y primas de seguro.	\$2,567,525.11	20%
5115	Otras Prestaciones Sociales y Económicas	Asignaciones destinadas a cubrir percepciones correspondientes a prestaciones establecidas por convenios sindicales.	\$1,778,039.20	14%
Capítulo 3000				
5135	Servicios de Instalación, Reparación, Mantenimiento y Conservación de Inmuebles	Asignaciones destinadas a cubrir el costo de todo tipo de servicios que se contraten con particulares o instituciones del propio sector público; así como los servicios oficiales requeridos para el desempeño de actividades vinculadas con la función pública.	\$1,566,649.12	23%
5139	Otros Servicios Generales	Asignaciones destinadas a cubrir servicios que corresponden a este capítulo, no previstos expresamente en el total de partidas descritas (Pago de Pólizas de Retiro y Defunción).	\$3,219,682.27	48%

EA 3.- Gastos y Otras Pérdidas (Acumulativa):

Del 1° de Enero al 31 de diciembre de 2017:

Cuenta	Nombre de la Cuenta	Explicación	Monto 31	%
			Diciembre	
2017				
Capítulo 1000				
5111	Remuneraciones al Personal de carácter permanente	Asignaciones destinadas a cubrir percepciones correspondientes al personal de carácter permanente.	\$11,272,157.67	28%
5114	Remuneraciones Adicionales y Especiales	Asignaciones destinadas a cubrir percepciones adicionales y especiales, así como las gratificaciones que se otorgan tanto al personal de carácter permanente, como al transitorio.	\$8,749,423.58	22%
5114	Seguridad Social	Asignaciones destinadas a cubrir la parte que le corresponde al ente público por concepto de prestaciones de seguridad social y primas de seguro.	\$12,208,962.52	31%
5115	Otras prestaciones Sociales y Económicas	Asignaciones destinadas a cubrir percepciones correspondientes a prestaciones establecidas por convenios sindicales.	\$5,352,931.53	13%

Capítulo 3000				
5135	Servicios de Instalación, Reparación, Mantenimiento y Conservación de Inmuebles	Asignaciones destinadas a cubrir el costo de todo tipo de servicios que se contraten con particulares o instituciones del propio sector público; así como los servicios oficiales requeridos para el desempeño de actividades vinculadas con la función pública.	\$7,709,054.12	16%
5139	Otros Servicios Generales	Asignaciones destinadas a cubrir servicios que corresponden a este capítulo, no previstos expresamente en el total de partidas descritas (Pago de Pólizas de Retiro y Defunción).	\$33,570,626.55	70%

III) NOTAS AL ESTADO DE VARIACIÓN EN LA HACIENDA PÚBLICA

EVHP 1.- Patrimonio Contribuido

No existieron modificaciones al patrimonio contribuido por lo tanto se presenta como sigue:

Cuenta	Nombre de la Cuenta	Monto	Tipo	Naturaleza
311	Aportaciones	\$136,723,652.98	Aportaciones	Acreedora (Patrimonio)

EVHP 2.- Patrimonio Generado

A continuación, se muestran las modificaciones al patrimonio generado:

Nombre de la Cuenta	Monto	Procedencia
Resultados del Ejercicio (Ahorro/Desahorro)	-18,681,608.16	Resultados
Resultados de Ejercicios Anteriores	-116,687,303.51	Resultados
Revalúos	217,212,396.42	Revalúos de Activos no Circulantes

Rectificación Resultados Ejercicios Anteriores	-1,148,326.52	Ajustes
Total	80,695,158.23	

Notas complementarias al Estado de Variaciones en el Patrimonio

De acuerdo al decreto mediante el cual se constituye el Organismo denominado Seguro de los Trabajadores de la Educación, el patrimonio del mismo, está integrado entre otras por lo siguiente:

- I. La asignación que como sueldo adicional señalen en su caso, para cada trabajador, la Ley de Hacienda del Estado y los Planes de Arbitrios de los Municipios y que sean suficientes para cubrir la Prima de Seguro.
- II. Las asignaciones que, por el concepto señalado en el inciso anterior, prevea en su presupuesto la Universidad Autónoma de Coahuila.
- III. Las asignaciones que por el concepto señalado en el inciso I cubran la organización estatal sindical de los trabajadores de la educación pública y las instituciones de seguridad social al servicio de esta última agrupación.
- IV. Por las cuotas que cubran las escuelas particulares para el fin indicado.
- V. Por los intereses que produzca el fondo que se forme con las asignaciones ya señaladas, por préstamos a los propios beneficios del Seguro o por compra de bonos de Ahorro Nacional o valores del Estado.
- VI. Por herencias, legados o donaciones o cualquier otro concepto lícito.

IV) NOTAS AL ESTADO DE FLUJOS DE EFECTIVO

EFE 1.- Efectivo y equivalentes

Análisis de los saldos inicial y final que figuran en la última parte del Estado de Flujo de Efectivo en la cuenta de efectivo y equivalentes es como sigue:

	AL 31 DE DICIEMBRE 2017	AL 01 DE OCTUBRE 2017
Efectivo en Bancos –Tesorería	\$11,653,518.98	\$6,015,118.72
Efectivo en Bancos- Dependencias	\$0.00	\$0.00
Inversiones temporales (hasta 3 meses)	\$0.00	\$0.00
Fondos con afectación específica	\$0.00	\$0.00
Depósitos de fondos de terceros y otros	\$0.00	\$0.00
Total de Efectivo y Equivalentes	\$11,653,518.98	\$6,015,118.72

EFE 2.-

A continuación, se muestra las adquisiciones de bienes muebles del 01 de octubre al 31 de diciembre 2017, las cuales fueron pagadas en una sola exhibición:

CANTIDAD	TIPO DE BIEN	IMPORTE
	Equipo de Cómputo y de Tecnologías de la Información	34,900.00
3	Disco duro externo 2.0 TB. SEAGATE 3.5 expansión lite	4,457.00
1	Impresora HP 2529	2,320.00
17	NO. BREAK	28,123.00
	Otros Mobiliarios y Equipos de Administración	52,153.25
2	Despachador de agua fría y caliente	7,899.24
1	Escaner HP scanjet 7500	44,254.00
	Sistemas de Aire Acondicionado, Calefacción y de Refrigeración Industrial y Comercial	39,869.20
2	Sistemas de Aire Acondicionado, Calefacción y de Refrigeración Industrial y Comercial	39,869.20
	TOTAL	126,922.45

EFE 3.- Conciliación de los Flujos de Efectivo Netos de las Actividades de Operación y la cuenta de Ahorro/Desahorro antes de Rubros Extraordinarios.

	Del 1° de octubre al 31 de diciembre 2017	Del 1° de octubre al 31 de diciembre 2016
Ahorro/Desahorro antes de rubros Extraordinarios	\$ -3,100,920.27	\$ -41,847,212.87
<i>Movimientos de partidas (o rubros) que no afectan al efectivo.</i>		
Depreciación	\$ -655,654.45	\$ 0.00
Amortización	\$ 0.00	\$ 0.00
Incrementos en las provisiones	\$ 0.00	\$ 0.00
Incremento en inversiones producido por revaluación	\$ 0.00	\$ 0.00
Ganancia/pérdida en venta de propiedad, planta y equipo	\$ 0.00	\$ 0.00
Incremento en cuentas por cobrar	\$ 0.00	\$ 0.00
Partidas extraordinarias	\$ 0.00	\$ 0.00

V) **CONCILIACIÓN ENTRE LOS INGRESOS PRESUPUESTARIOS Y CONTABLES, ASÍ COMO ENTRE LOS EGRESOS PRESUPUESTARIOS Y LOS GASTOS CONTABLES**

EA 4 Trimestral. -

Se muestran la conciliación entre los ingresos presupuestarios y contables, así como entre los egresos presupuestarios y los gastos contables.

Nombre del Ente Público: Seguro de los Trabajadores de la Educación		
Conciliación entre los Ingresos Presupuestarios y Contables		
Del 1 de octubre al 31 de diciembre de 2017		
(Cifras en pesos)		
1. Ingresos Presupuestarios		64,091,879.13
2. Más ingresos contables no presupuestarios		37,737.02
Incremento por variación de inventarios	0	
Disminución del exceso de estimaciones por pérdida o deterioro u obsolescencia	0	
Disminución del exceso de provisiones	0	
Otros ingresos y beneficios varios	2,731.68	
Otros ingresos contables no presupuestarios	35,005.34	
3. Menos ingresos presupuestarios no contables		46,599,500.00
Productos de capital	46,599,500.00	
Aprovechamientos capital	0	
Ingresos derivados de financiamientos	0	
Otros Ingresos presupuestarios no contables	0	
4. Ingresos Contables (4 = 1 + 2 - 3)		17,530,116.15

Nota de Gestión Administrativa 17

De conformidad con la nota de gestión administrativa número 17 la Información Contable deberá estar firmada en cada página de la misma e incluir al final la siguiente leyenda: "Bajo protesta de decir verdad declaramos que los Estados Financieros y sus notas, son razonablemente correctos y son responsabilidad del emisor"

EA 4 Acumulativa. -

Nombre del Ente Público: Seguro de los Trabajadores de la Educación Conciliación entre los Ingresos Presupuestarios y Contables Del 1 de enero al 31 de diciembre de 2017 (Cifras en pesos)		
1. Ingresos Presupuestarios		118,761,101.46
2. Más ingresos contables no presupuestarios		138,037.64
Incremento por variación de inventarios	0	
Disminución del exceso de estimaciones por pérdida o deterioro u obsolescencia	0	
Disminución del exceso de provisiones	0	
Otros ingresos y beneficios varios	9,275.62	
Otros ingresos contables no presupuestarios	128,762.02	
3. Menos ingresos presupuestarios no contables		46,599,500.00
Productos de capital	46,599,500.00	
Aprovechamientos capital	0	
Ingresos derivados de financiamientos	0	
Otros Ingresos presupuestarios no contables	0	
4. Ingresos Contables (4 = 1 + 2 - 3)		72,299,639.10

Nota de Gestión Administrativa 17

De conformidad con la nota de gestión administrativa número 17 la Información Contable deberá estar firmada en cada página de la misma e incluir al final la siguiente leyenda: "Bajo protesta de decir verdad declaramos que los Estados Financieros y sus notas, son razonablemente correctos y son responsabilidad del emisor"

EA 4 Acumulativa. -


Nombre del Ente Público: Seguro de los Trabajadores de la Educación Conciliación entre los Egresos Presupuestarios y los Gastos Contables Del 1 de enero al 31 de diciembre de 2017		
1. Total de egresos (presupuestarios)		91,173,186.10
2. Menos egresos presupuestarios no contables		847,653.30
Mobiliario y equipo de administración	645,372.15	
Mobiliario y equipo educacional y recreativo	13,910.72	
Equipo e instrumental médico y de laboratorio	0	
Vehículos y equipo de transporte	0	
Equipo de defensa y seguridad	0	
Maquinaria, otros equipos y herramientas	185,142.13	
Activos biológicos	0	
Bienes inmuebles	0	
Activos intangibles	3,228.30	
Obra pública en bienes propios	0	
Acciones y participaciones de capital	0	
Compra de títulos y valores	0	
Inversiones en fideicomisos, mandatos y otros análogos	0	
Provisiones para contingencias y otras erogaciones especiales	0	
Amortización de la deuda pública	0	
Adeudos de ejercicios fiscales anteriores (ADEFAS)	0	
Otros Egresos Presupuestales No Contables	0	
3. Más Gasto Contables No Presupuestales		655,714.46
Estimaciones, depreciaciones, deterioros, obsolescencia y amortizaciones	655,654.45	
Provisiones	-	
Disminución de inventarios	-	
Aumento por insuficiencia de estimaciones por pérdida o deterioro u obsolescencia	-	
Aumento por insuficiencia de provisiones	-	
Otros Gastos	60.00	
Otros Gastos Contables No Presupuestales	-	
4. Total de Gasto Contable (4 = 1 - 2 + 3)		90,981,247.26

EA 4 Trimestral. -

Nombre del Ente Público: Seguro de los Trabajadores de la Educación		
Conciliación entre los Egresos Presupuestarios y los Gastos Contables		
Del 1 de octubre al 31 de diciembre de 2017		
1. Total de egresos (presupuestarios)		20,102,304.42
2. Menos egresos presupuestarios no contables		126,922.45
Mobiliario y equipo de administración	87,053.25	
Mobiliario y equipo educacional y recreativo	0	
Equipo e instrumental médico y de laboratorio	0	
Vehículos y equipo de transporte	0	
Equipo de defensa y seguridad	0	
Maquinaria, otros equipos y herramientas	39,869.20	
Activos biológicos	0	
Bienes inmuebles	0	
Activos intangibles	0	
Obra pública en bienes propios	0	
Acciones y participaciones de capital	0	
Compra de títulos y valores	0	
Inversiones en fideicomisos, mandatos y otros análogos	0	
Provisiones para contingencias y otras erogaciones especiales	0	
Amortización de la deuda pública	0	
Adeudos de ejercicios fiscales anteriores (ADEFAS)	0	
Otros Egresos Presupuestales No Contables	0	
3. Más Gasto Contables No Presupuestales		655,654.45
Estimaciones, depreciaciones, deterioros, obsolescencia y amortizaciones	655,654.45	
Provisiones	-	
Disminución de inventarios	-	
Aumento por insuficiencia de estimaciones por pérdida o deterioro u obsolescencia	-	
Aumento por insuficiencia de provisiones	-	
Otros Gastos	-	
Otros Gastos Contables No Presupuestales	-	
4. Total de Gasto Contable (4 = 1 - 2 + 3)		20,631,036.42

Nota de Gestión Administrativa 17

: "Bajo protesta de decir verdad declaramos que los Estados Financieros y sus notas, son razonablemente correctos y son responsabilidad del emisor"



Profra. Norma Leticia Escobedo Cuevas
Directora del Consejo



Profr. Roberto García Hernández
Subdirector Financiero

a) NOTAS DE MEMORIA

Las cuentas de orden se utilizan para registrar movimientos de valores que no afecten o modifiquen el balance del ente contable, sin embargo, su incorporación en libros es necesaria con fines de recordatorio contable, de control y en general sobre aspectos importantes administrativos, o bien, para consignar sus derechos o responsabilidades contingentes que puedan, o no presentarse en el futuro.

Con respecto a las cuentas de orden del Seguro de los Trabajadores de la Educación, señalamos lo siguiente:

Cuentas de Orden Contables:

Seguro de los Trabajadores de la Educación Del 01 de enero al 31 de diciembre de 2017 CUENTAS DE ORDEN CONTABLES				
CUENTA	SALDO INICIAL	CARGOS	ABONOS	SALDO FINAL
7 CUENTAS DE ORDEN CONTABLES	0.00	1,676,766.48	1,676,766.48	0.00
7.1 VALORES	0.00	0.00	0.00	0.00
7.1.1 Valores en Custodia	0.00	0.00	0.00	0.00
7.1.2 Custodia de Valores	0.00	0.00	0.00	0.00
7.1.3 Instrumentos de Crédito Prestados a Formadores de Mercado	0.00	0.00	0.00	0.00
7.1.4 Préstamo de Instrumentos de Crédito a Formadores de Mercado y su Garantía	0.00	0.00	0.00	0.00
7.1.5 Instrumentos de Crédito Recibidos en Garantía de los Formadores de Mercado	0.00	0.00	0.00	0.00
7.1.6 Garantía de Créditos Recibidos de los Formadores de Mercado	0.00	0.00	0.00	0.00
7.2 EMISION DE OBLIGACIONES	0.00	0.00	0.00	0.00
7.2.1 Autorización para la Emisión de Bonos, Títulos y Valores de la Deuda Pública Interna	0.00	0.00	0.00	0.00
7.2.2 Autorización para la Emisión de Bonos, Títulos y Valores de la Deuda Pública Externa	0.00	0.00	0.00	0.00
7.2.3 Emisiones Autorizadas de la Deuda Pública Interna y Externa	0.00	0.00	0.00	0.00
7.2.4 Suscripción de Contratos de Préstamos y Otras Obligaciones de la Deuda Pública Interna	0.00	0.00	0.00	0.00
7.2.5 Suscripción de Contratos de Préstamos y Otras Obligaciones de la Deuda Pública Externa	0.00	0.00	0.00	0.00
7.2.6 Contratos de Préstamos y Otras Obligaciones de la Deuda Pública Interna y Externa	0.00	0.00	0.00	0.00
7.3 AVALES Y GARANTIAS	0.00	0.00	0.00	0.00
7.3.1 Aavales Autorizados	0.00	0.00	0.00	0.00
7.3.2 Aavales Firmados	0.00	0.00	0.00	0.00
7.3.3 Fianzas y Garantías Recibidas por Deudas a Cobrar	0.00	0.00	0.00	0.00

7.3.4 Fianzas y Garantías Recibidas	0.00	0.00	0.00	0.00
7.3.5 Fianzas Otorgadas para Respalidar Obligaciones no Fiscales del Gobierno	0.00	0.00	0.00	0.00
7.3.6 Fianzas Otorgadas del Gobierno para Respalidar Obligaciones no Fiscales	0.00	0.00	0.00	0.00
7.4 JUICIOS	0.00	0.00	0.00	0.00
7.4.1 Demandas Judicial en Proceso de Resolución	0.00	0.00	0.00	0.00
7.4.2 Resolución de Demandas en Proceso Judicial	0.00	0.00	0.00	0.00
7.5 INVERSION MEDIANTE PROYECTOS PARA PRESTACION DE SERVICIOS (PPS) Y SIMILARES	0.00	0.00	0.00	0.00
7.5.1 Contratos para Inversión Mediante Proyectos para Prestación de Servicios (PPS) y Similares	0.00	0.00	0.00	0.00
7.5.2 Inversión Pública Contratada Mediante Proyectos para Prestación de Servicios (PPS) y Similares	0.00	0.00	0.00	0.00
7.6 BIENES EN CONCESIONADOS O EN COMODATO	0.00	0.00	0.00	0.00
7.6.1 Bienes Bajo Contrato en Concesión	0.00	0.00	0.00	0.00
7.6.2 Contrato de Concesión por Bienes	0.00	0.00	0.00	0.00
7.6.3 Bienes Bajo Contrato en Comodato	0.00	0.00	0.00	0.00
7.6.4 Contrato de Comodato por Bienes	0.00	0.00	0.00	0.00
7.7 PASIVOS CONTINGENTES	0.00	1,676,766.48	1,676,766.48	0.00
7.7.1 Pasivos Contingentes	0.00	1,676,766.48	0.00	0.00
7.7.2 Pasivo Contingente	0.00	0.00	1,676,766.48	0.00

Nota 1: Las cuentas de orden contables señaladas en el recuadro, son las mínimas necesarias, se podrán aperturar otras, de acuerdo con las necesidades de los entes públicos, incluidas las cuentas de orden de los bienes arqueológicos, artísticos e históricos.

Cuentas de Orden Presupuestarias:

CO-07 Cuentas de Ingresos y de Egresos

Seguro de los Trabajadores de la Educación Del 01 de enero al 30 de diciembre de 2017 CUENTAS DE ORDEN PRESUPUESTALES				
CUENTA	SALDO INICIAL	CARGOS	ABONOS	SALDO FINAL
8 CUENTAS DE ORDEN PRESUPUESTARIAS	0.00	941,409,920.24	941,409,920.24	0.00
8.1 LEY DE INGRESOS	0.00	400,367,601.37	400,367,601.37	0.00
8.1.1 Ley de Ingresos Estimada	0.00	150,404,359.89	0.00	150,404,359.89
8.1.2 Ley de Ingresos por Ejecutar	0.00	118,761,101.46	198,664,315.40	79,903,213.94

8.1.3 Modificaciones a la Ley de Ingresos Estimada	0.00	48,259,955.51	0.00	48,259,955.51
8.1.4 Ley de Ingresos Devengada	0.00	82,942,184.51	118,761,101.46	35,818,916.95
8.1.5 Ley de Ingresos Recaudada	0.00	0.00	82,942,184.51	82,942,184.51
8.2 PRESUPUESTO DE EGRESOS	0.00	541,042,318.87	541,042,318.87	0.00
8.2.1 Presupuesto de Egresos Aprobado	0.00	0.00	150,404,359.89	150,404,359.89
8.2.2 Presupuesto de Egresos por Ejercer	0.00	178,979,071.56	119,748,466.76	59,230,604.80
8.2.3 Modificaciones al Presupuesto de Egresos Aprobado	0.00	28,574,548.67	28,574,711.67	0.00
8.2.4 Presupuesto de Egresos Comprometido	0.00	91,173,186.10	91,173,186.10	0.00
8.2.5 Presupuesto de Egresos Devengado	0.00	91,173,186.10	91,173,186.10	0.00
8.2.6 Presupuesto de Egresos Ejercido	0.00	91,173,186.10	59,968,408.35	31,204,777.75
8.2.7 Presupuesto de Egresos Pagado	0.00	59,969,140.34	0.00	59,969,140.34

Así mismo informamos lo siguiente, en relación a las cuentas de orden contables y cuentas de orden presupuestario:

1. La entidad no cuenta con valores en custodia de instrumentos prestados a formadores de mercado e instrumentos de crédito recibidos en garantía de los formadores de mercado u otros.
2. No aplica la desagregación por emisión de instrumento: monto, tasa y vencimiento.
3. La entidad no cuenta con contratos firmados de construcciones por tipo de contrato.

Nota de Gestión Administrativa 17

"Bajo protesta de decir verdad declaramos que los Estados Financieros y sus notas, son razonablemente correctos y son responsabilidad del emisor"


Profra. Norma Leticia Escobedo Cuevas
Directora del Consejo


Prof. Roberto Garza Hernández
Subdirector Financiero

a) NOTAS DE GESTIÓN ADMINISTRATIVA

GA-01 Introducción

Los Estados Financieros de los entes públicos, proveen de información financiera a los principales usuarios de la misma, al congreso y a los ciudadanos.

El objetivo del presente documento es la revelación del contexto y de los aspectos económicos – financieros más relevantes que influyeron en las decisiones del período, y que deberán ser considerados en la elaboración de los estados financieros para la mayor comprensión de los mismos y sus particularidades.

De esta manera, se informa y explica la respuesta del Seguro de los Trabajadores de la Educación a las condiciones relacionadas con la información financiera de cada período de gestión; además, de exponer aquellas políticas que podrían afectar la toma de decisiones en períodos posteriores.

GA-02 Panorama Económico y Financiero.

El Seguro de los Trabajadores de la Educación para efectos de operación y actividad económica financiera, tiene su principal fuente de financiamiento en atención a lo estipulado en el artículo 9 de la Ley del Seguro de los Trabajadores de la Educación del Estado de Coahuila de Zaragoza:

I. Las aportaciones:

a) Póliza del seguro de los Trabajadores de la Educación, con la aportación patronal del 1% del sueldo base del trabajador;

b) Póliza de retiro, con la aportación patronal del 0.5% del sueldo base del trabajador;

c) Póliza de defunción, con la aportación patronal de 0.5% del sueldo base del trabajador;

II. Las retenciones:

a) Póliza del seguro, con la retención al trabajador, del 0.5% de su sueldo base y con la retención del 0.5% de la percepción que reciba el pensionado o jubilado.

b) Póliza de retiro, con la retención al trabajador del 1% de su sueldo base;

c) Centros Recreativos, con la contribución de los trabajadores retenida de su salario quincenal con forme al acuerdo de la representación Sindical con sus agremiados.

III. Las asignaciones que cubran los Trabajadores de la Educación establecidos en el artículo 2 de la Ley;

IV. Los intereses derivados de los créditos que el Organismo otorgue a razón del 9% de interés anual calculado sobre el monto total del crédito aplicado a cada año del plazo, más el 3% calculado sobre el monto total del crédito independientemente del plazo para integrar el fondo de garantía.

El recurso se utilizará para cumplir con las obligaciones y prestaciones previstas en esta Ley. Éste podrá además utilizarse para apoyar solidariamente a las instituciones de seguridad social de los trabajadores de la educación al servicio del Estado.

GA-03 Autorización e Historia

a) Fecha de Creación del Ente

La entidad se crea con fundamento en Ley del Seguro de los Trabajadores de la Educación publicada el 6 de Mayo del 2011.

b) Principales cambios en su estructura

Su estructura está establecida en el Artículo 34 de la Ley del Seguro de los Trabajadores de la Educación y en su Reglamento Interior, al cierre del presente informe no existen cambios en la estructura definida.

GA-04 Organización y Objeto Social

a) Objeto social

Su objetivo es asegurar en forma decorosa el bienestar de los familiares de los trabajadores de la educación, en casos de fallecimiento o inhabilitación absoluta en el servicio de dichos trabajadores, siendo beneficiarios de esta institución, los trabajadores de la educación pública que forme parte del magisterio y sus servicios conexos en los ramos administrativos y manuales, tales como, Gobierno del Estado, los Municipios de la, la Sección 38 del Sindicato Nacional de los Trabajadores de la Educación, Instituciones de Seguridad Social creadas para el servicio de los trabajadores de la Educación Pública y los familiares de los trabajadores beneficiarios de las pólizas de Seguro.

b) Principal actividad

Su actividad consiste en el otorgamiento a los agremiados de la Sección 38 mediante pólizas por sus diferentes conceptos tales como; Seguro del Maestro, Fondo del Retiro y Fondo de Defunción.

c) Ejercicio Fiscal

El ejercicio fiscal de la Entidad comprende del 1° de enero al 31 de diciembre de cada año.

d) Régimen Jurídico

De acuerdo con su Decreto de Creación es un Organismo con personalidad jurídica y patrimonio propios.

e) Consideraciones Fiscales

Impuesto sobre la Renta (ISR)

La entidad, no es contribuyente del Impuesto Sobre la Renta, conforme al título correspondiente de la Ley del ISR.

Retención de Impuestos sobre la Renta

Tiene la obligación de retener y enterar el ISR en términos de los Artículos 94, 95, 96, 97 y 99 de dicha ley.

Impuesto al Valor Agregado (IVA)

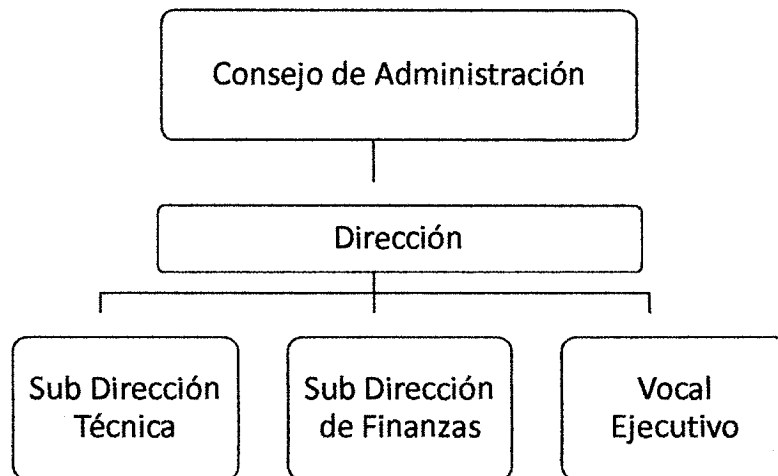
No tiene la obligación de trasladar el IVA a de sus tasas, ya que no actualizan ningunas de las hipótesis establecidas en esa ley.

Seguridad Social

Los servidores públicos adscritos al Seguro de los Trabajadores de la Educación, se encuentran afiliados al Servicio Médico de los Trabajadores de la Educación, las aportaciones tanto del trabajador como del patrón las entera la entidad.

Los pagos se harán vía internet o directamente en Banco, a más tardar el día 17 de cada mes.

f) Estructura Organizacional Básica



El Seguro de los Trabajadores está a cargo de cuatro miembros electos por mayoría de votos del Comité Ejecutivo del SNTE a propuesta del Secretario General, los cuales integran el Consejo de Administración, con los cargos de Director, Subdirector Técnico, Subdirector de Finanzas y Vocal Ejecutivo.

g) Fideicomisos, mandatos y análogos de los cuales es fideicomitente o fideicomisario.

No cuenta con fideicomisos, mandatos y análogos.

GA-05 Bases de Preparación de los Estados Financieros

a) La elaboración y presentación de los Estados Financieros y sus Notas, atienden a los requerimientos necesarios dentro del marco conceptual del Consejo Nacional de Armonización Contable (CONAC) y demás leyes aplicables.

b) El registro de las operaciones y la elaboración de los estados financieros se encuentran sustentados técnicamente en los Postulados Básicos de Contabilidad Gubernamental.

c) La institución se apega a las disposiciones establecidas en la Ley General de Contabilidad Gubernamental, en los acuerdos del Consejo Estatal de Armonización Contable, así como la normatividad vigente.

d) Las adquisiciones en activos fijos e inmuebles se encuentran registradas a su costo de adquisición.

GA-06 Políticas de Contabilidad Significativas

a) La entidad realiza el proceso de análisis del método de depreciación, considerando la vida útil, deterioro ó amortización y tasas aplicables para los diferentes tipos de activos con los que cuenta.

b) No se realizan operaciones en el extranjero.

c) No se realizan inversiones en acciones de compañías subsidiarias no consolidadas y asociadas, por lo tanto, no existe un método de valuación.

d) Inventarios y costo de lo vendido no le aplica al ente público.

e) A la fecha, no se ha creado alguna reserva, sin embargo ya se cuenta con el registro en cuentas de orden de los pasivos contingentes laborales.

f) No se han registrado cambios en políticas contables que afecten de manera retrospectiva o prospectiva en la información financiera.

g) Las reclasificaciones que se realizan son derivadas y de acuerdo a la normatividad establecida por el CONAC.

GA-07 Posición en Moneda Extranjera y Protección por Riesgo Cambiario

Esta Entidad no tiene ningún tipo de operación en moneda extranjera.

GA-08 Reporte Analítico del Activo

La entidad considera la vida útil y los porcentajes de depreciación en atención a los documentos emitidos por la CONAC, los cuales a la fecha del presente ya se encuentran revelados en los estados financieros que acompañan las presentes notas.

GA-09 Fideicomisos, Mandatos y análogos

La Institución no maneja fideicomisos, mandatos y cualquier análogo.

GA-10 Reporte de la Recaudación

Los ingresos de la entidad se definen en la nota GA-02

GA-11 Información sobre la Deuda y el Reporte Analítico de la Deuda

Esta nota no le aplica al ente, ya que no cuenta con registros en las cuentas aplicables.

GA-12 Calificaciones otorgadas

La entidad no ha sido sujeta a ningún tipo de calificación.

GA-13 Proceso de Mejora

Se han implementado mecanismos de control interno que permiten a la entidad ha una mejora, así como políticas de depuración de saldos contables impropiedades, con el objeto de mantener controles y reportes reales de la situación financiera.

GA-14 Información por Segmentos

La entidad no cuenta con operaciones segmentadas.

GA-15 Eventos Posteriores al Cierre

No existen eventos posteriores al cierre.

GA-16 Partes Relacionadas

No existen partes relacionadas que pudieran ejercer influencia significativa sobre la toma de decisiones financieras y operativas.


GA-17 Responsabilidad Sobre la Presentación Razonable de los Estados Financieros

La nota se encuentra inmersa en cada uno de los estados financieros que acompañan estas notas, la cual establece que "Bajo protesta de decir verdad, declaramos que los Estados Financieros y sus Notas son razonablemente correctos y son responsabilidad del emisor"

En lo correspondiente a las Notas de Gestión Administrativa, contenidas en el presente documento:

"Bajo protesta de decir verdad, declaramos que los Estados Financieros y sus Notas son razonablemente correctos y son responsabilidad del emisor"

POR EL CONSEJO DE ADMINISTRACIÓN:



Profra. Norma Leticia Escobedo Cuevas
Directora del Consejo de Administración



Prof. Roberto García Hernández
Subdirector Financiero

Seguro de los Trabajadores de la Educación
Balanza de Comprobación
Del 01 de octubre al 31 de diciembre de 2017

CÓDIGO	CUENTA CONTABLE	SALDO INICIAL	CARGOS	ABONOS	SALDO FINAL
1	ACTIVO	318,983,297.14	163,845,507.39	180,471,215.80	302,157,588.73
1.1	ACTIVO CIRCULANTE	23,916,338.22	161,903,397.20	125,778,447.60	60,041,287.82
1.1.1	EFFECTIVO Y EQUIVALENTES	6,015,118.72	58,198,305.49	52,559,905.23	11,653,518.98
1.1.1.1	EFFECTIVO	6,015,118.72	58,198,305.49	52,559,905.23	11,653,518.98
1.1.1.2	BANCOS/TESORERÍA	0.00	0.00	0.00	0.00
1.1.1.3	BANCOS/DEPENDENCIAS Y OTROS	0.00	0.00	0.00	0.00
1.1.1.4	INVERSIONES TEMPORALES (HASTA 3 MESES)	0.00	0.00	0.00	0.00
1.1.1.5	FONDOS CON AFECTACIÓN ESPECÍFICA	0.00	0.00	0.00	0.00
1.1.1.6	DEPÓSITOS DE FONDOS DE TERCEROS EN GARANTÍA Y/O ADMINISTRACIÓN	0.00	0.00	0.00	0.00
1.1.1.9	OTROS EFFECTIVOS Y EQUIVALENTES	0.00	0.00	0.00	0.00
1.1.2	DERECHOS A RECIBIR EFFECTIVO O EQUIVALENTES	17,901,219.50	103,705,091.71	73,218,542.37	48,387,768.84
1.1.2.1	INVERSIONES FINANCIERAS DE CORTO PLAZO	0.00	0.00	0.00	0.00
1.1.2.2	CUENTAS POR COBRAR A CORTO PLAZO	7,358,784.68	65,096,255.66	35,556,768.59	36,898,271.75
1.1.2.3	DEUDORES DIVERSOS POR COBRAR A CORTO PLAZO	48,526.47	659,888.36	680,065.08	28,349.75
1.1.2.4	INGRESOS POR RECUPERAR A CORTO PLAZO	7,432.65	34,712,589.23	34,720,021.88	0.00
1.1.2.5	DEUDORES POR ANTICIPOS DE LA TESORERÍA A CORTO PLAZO	55,000.00	183,339.50	189,339.50	49,000.00
1.1.2.6	PRÉSTAMOS OTORGADOS A CORTO PLAZO	8,766,656.78	2,557,918.96	1,756,385.56	9,568,190.18
1.1.2.9	OTROS DERECHOS A RECIBIR EFFECTIVO O EQUIVALENTES A CORTO PLAZO	1,664,818.92	495,100.00	315,961.76	1,843,957.16
1.1.3	DERECHOS A RECIBIR BIENES O SERVICIOS	0.00	0.00	0.00	0.00
1.1.3.1	ANTICIPO A PROVEEDORES POR ADQUISICIÓN DE BIENES Y PRESTACIÓN DE SERVICIOS A CORTO PLAZO	0.00	0.00	0.00	0.00
1.1.3.2	ANTICIPO A PROVEEDORES POR ADQUISICIÓN DE BIENES INMUEBLES Y MUEBLES A CORTO PLAZO	0.00	0.00	0.00	0.00
1.1.3.3	ANTICIPO A PROVEEDORES POR ADQUISICIÓN DE BIENES INTANGIBLES A CORTO PLAZO	0.00	0.00	0.00	0.00
1.1.3.4	ANTICIPO A CONTRATISTAS POR OBRAS PÚBLICAS A CORTO PLAZO	0.00	0.00	0.00	0.00
1.1.3.9	OTROS DERECHOS A RECIBIR BIENES O SERVICIOS A CORTO PLAZO	0.00	0.00	0.00	0.00
1.1.4	INVENTARIOS	0.00	0.00	0.00	0.00
1.1.4.1	INVENTARIO DE MERCANCIAS PARA VENTA	0.00	0.00	0.00	0.00
1.1.4.2	INVENTARIO DE MERCANCIAS TERMINADAS	0.00	0.00	0.00	0.00
1.1.4.3	INVENTARIO DE MERCANCIAS EN PROCESO DE ELABORACIÓN	0.00	0.00	0.00	0.00
1.1.4.4	INVENTARIO DE MATERIAS PRIMAS, MATERIALES Y SUMINISTROS PARA PRODUCCIÓN	0.00	0.00	0.00	0.00
1.1.4.5	BIENES EN TRÁNSITO	0.00	0.00	0.00	0.00
1.1.5	ALMACENES	0.00	0.00	0.00	0.00
1.1.5.1	ALMACÉN DE MATERIALES Y SUMINISTROS DE CONSUMO	0.00	0.00	0.00	0.00
1.1.6	ESTIMACIÓN POR PÉRDIDA O DETERIORO DE ACTIVOS CIRCULANTES	0.00	0.00	0.00	0.00
1.1.6.1	ESTIMACIONES PARA CUENTAS INCOBRABLES POR DERECHOS A RECIBIR EFFECTIVO O EQUIVALENTES	0.00	0.00	0.00	0.00
1.1.6.2	ESTIMACIÓN POR DETERIORO DE INVENTARIOS	0.00	0.00	0.00	0.00
1.1.9	OTROS ACTIVOS CIRCULANTES	0.00	0.00	0.00	0.00
1.1.9.1	VALORES EN GARANTÍA	0.00	0.00	0.00	0.00
1.1.9.2	BIENES EN GARANTÍA (EXCLUYE DEPÓSITOS DE FONDOS)	0.00	0.00	0.00	0.00
1.1.9.3	BIENES DERIVADOS DE EMBARGOS, DECOMISOS, ASEGURAMIENTOS Y DACIÓN EN PAGO	0.00	0.00	0.00	0.00
1.1.9.4	ADQUISICIÓN CON FONDOS DE TERCEROS	0.00	0.00	0.00	0.00
1.2	ACTIVO NO CIRCULANTE	295,066,958.92	1,742,110.19	54,692,768.20	242,116,300.91
1.2.1	INVERSIONES FINANCIERAS A LARGO PLAZO	0.00	0.00	0.00	0.00
1.2.1.1	INVERSIONES A LARGO PLAZO	0.00	0.00	0.00	0.00
1.2.1.2	TÍTULOS Y VALORES A LARGO PLAZO	0.00	0.00	0.00	0.00
1.2.1.3	FIDEICOMISOS, MANDATOS Y CONTRATOS ANALÓGOS	0.00	0.00	0.00	0.00
1.2.1.4	PARTICIPACIONES Y APORTACIONES DE CAPITAL	0.00	0.00	0.00	0.00
1.2.2	DERECHOS A RECIBIR EFFECTIVO O EQUIVALENTES A LARGO PLAZO	0.00	0.00	0.00	0.00
1.2.2.1	DOCUMENTOS POR COBRAR A LARGO PLAZO	0.00	0.00	0.00	0.00
1.2.2.2	DEUDORES DIVERSOS A LARGO PLAZO	0.00	0.00	0.00	0.00
1.2.2.3	INGRESOS POR RECUPERAR A LARGO PLAZO	0.00	0.00	0.00	0.00
1.2.2.4	PRÉSTAMOS OTORGADOS A LARGO PLAZO	0.00	0.00	0.00	0.00
1.2.2.9	OTROS DERECHOS A RECIBIR EFFECTIVO O EQUIVALENTES A LARGO PLAZO	0.00	0.00	0.00	0.00
1.2.3	BIENES INMUEBLES, INFRAESTRUCTURA Y CONSTRUCCIONES EN PROCESO	283,915,000.03	0.00	46,599,500.00	237,315,500.03
1.2.3.1	TERRENOS	18,257,853.89	0.00	0.00	18,257,853.89
1.2.3.2	VIVIENDAS	0.00	0.00	0.00	0.00
1.2.3.3	EDIFICIOS NO HABITACIONALES	265,657,146.14	0.00	46,599,500.00	219,057,646.14
1.2.3.4	INFRAESTRUCTURA	0.00	0.00	0.00	0.00
1.2.3.5	CONSTRUCCIONES EN PROCESO EN BIENES DE DOMINIO PÚBLICO	0.00	0.00	0.00	0.00
1.2.3.6	CONSTRUCCIONES EN PROCESO EN BIENES PROPIOS	0.00	0.00	0.00	0.00
1.2.3.9	OTROS BIENES INMUEBLES	0.00	0.00	0.00	0.00
1.2.4	BIENES MUEBLES	11,148,730.59	126,922.45	2,474,159.00	8,801,494.04
1.2.4.1	MOBILIARIO Y EQUIPO DE ADMINISTRACIÓN	8,783,560.04	87,053.25	2,446,793.11	6,423,820.18
1.2.4.2	MOBILIARIO Y EQUIPO EDUCACIONAL Y RECREATIVO	13,910.72	0.00	0.00	13,910.72
1.2.4.3	EQUIPO E INSTRUMENTAL MÉDICO Y DE LABORATORIO	0.00	0.00	0.00	0.00

1.2.4.4	VEHÍCULOS Y EQUIPO DE TRANSPORTE	2,031,938.00	0.00	0.00	2,031,938.00
1.2.4.5	EQUIPO DE DEFENSA Y SEGURIDAD	0.00	0.00	0.00	0.00
1.2.4.6	MAQUINARIA, OTROS EQUIPOS Y HERRAMIENTAS	319,321.83	39,869.20	27,365.89	331,825.14
1.2.4.7	COLECCIONES, OBRAS DE ARTE Y OBJETOS VALIOSOS	0.00	0.00	0.00	0.00
1.2.4.8	ACTIVOS BIOLÓGICOS	0.00	0.00	0.00	0.00
1.2.5	ACTIVOS INTANGIBLES	3,228.30	0.00	0.00	3,228.30
1.2.5.1	SOFTWARE	0.00	0.00	0.00	0.00
1.2.5.2	PATENTES, MARCAS Y DERECHOS	0.00	0.00	0.00	0.00
1.2.5.3	CONCESIONES Y FRANQUICIAS	0.00	0.00	0.00	0.00
1.2.5.4	LICENCIAS	3,228.30	0.00	0.00	3,228.30
1.2.5.9	OTROS ACTIVOS INTANGIBLES	0.00	0.00	0.00	0.00
1.2.6	DEPRECIACIÓN, DETERIORO Y AMORTIZACIÓN ACUMULADA DE BIENES	0.00	1,615,187.74	5,619,109.20	4,003,921.46
1.2.6.1	DEPRECIACIÓN ACUMULADA DE BIENES INMUEBLES	0.00	0.00	0.00	0.00
1.2.6.2	DEPRECIACIÓN ACUMULADA DE INFRAESTRUCTURA	0.00	0.00	0.00	0.00
1.2.6.3	DEPRECIACIÓN ACUMULADA DE BIENES MUEBLES	0.00	1,615,187.74	5,619,109.20	4,003,921.46
1.2.6.4	DETERIORO ACUMULADO DE ACTIVOS BIOLÓGICOS	0.00	0.00	0.00	0.00
1.2.6.5	AMORTIZACIÓN ACUMULADA DE ACTIVOS INTANGIBLES	0.00	0.00	0.00	0.00
1.2.7	ACTIVOS DIFERIDOS	0.00	0.00	0.00	0.00
1.2.7.1	ESTUDIOS, FORMULACIÓN Y EVALUACIÓN DE PROYECTOS	0.00	0.00	0.00	0.00
1.2.7.2	DERECHOS SOBRE BIENES EN RÉGIMEN DE ARRENDAMIENTO FINANCIERO	0.00	0.00	0.00	0.00
1.2.7.3	GASTOS PAGADOS POR ADELANTADO A LARGO PLAZO	0.00	0.00	0.00	0.00
1.2.7.4	ANTICIPOS A LARGO PLAZO	0.00	0.00	0.00	0.00
1.2.7.5	BENEFICIOS AL RETIRO DE EMPLEADOS PAGADOS POR ADELANTADO	0.00	0.00	0.00	0.00
1.2.7.9	OTROS ACTIVOS DIFERIDOS	0.00	0.00	0.00	0.00
1.2.8	ESTIMACIÓN POR PÉRDIDA O DETERIORO DE ACTIVOS NO CIRCULANTES	0.00	0.00	0.00	0.00
1.2.8.1	ESTIMACIONES POR PÉRDIDA DE CUENTAS INCOBRABLES DE DOCUMENTOS POR COBRAR A LARGO PLAZO	0.00	0.00	0.00	0.00
1.2.8.2	ESTIMACIONES POR PÉRDIDA DE CUENTAS INCOBRABLES DE DEUDORES DIVERSOS POR COBRAR A LARGO PLAZO	0.00	0.00	0.00	0.00
1.2.8.3	ESTIMACIONES POR PÉRDIDA DE CUENTAS INCOBRABLES DE INGRESOS POR COBRAR A LARGO PLAZO	0.00	0.00	0.00	0.00
1.2.8.4	ESTIMACIONES POR PÉRDIDA DE CUENTAS INCOBRABLES DE PRESTAMOS OTORGADOS A LARGO PLAZO	0.00	0.00	0.00	0.00
1.2.8.9	ESTIMACIONES POR PÉRDIDA DE OTRAS CUENTAS INCOBRABLES A LARGO PLAZO	0.00	0.00	0.00	0.00
1.2.9	OTROS ACTIVOS NO CIRCULANTES	0.00	0.00	0.00	0.00
1.2.9.1	BIENES EN CONCESIÓN	0.00	0.00	0.00	0.00
1.2.9.2	BIENES EN ARRENDAMIENTO FINANCIERO	0.00	0.00	0.00	0.00
1.2.9.3	BIENES EN COMODATO	0.00	0.00	0.00	0.00
2	PASIVO	92,323,876.49	40,169,368.37	32,584,269.40	84,738,777.52
2.1	PASIVO CIRCULANTE	92,323,876.49	40,169,368.37	32,584,269.40	84,738,777.52
2.1.1	CUENTAS POR PAGAR A CORTO PLAZO	90,673,888.43	39,853,494.11	32,089,169.40	82,909,563.72
2.1.1.1	SERVICIOS PERSONALES POR PAGAR A CORTO PLAZO	-0.06	15,695,779.27	15,695,779.33	0.00
2.1.1.2	PROVEEDORES POR PAGAR A CORTO PLAZO	55,911,893.59	15,177,192.36	7,153,674.83	47,888,376.06
2.1.1.3	CONTRATISTAS POR OBRAS PÚBLICAS POR PAGAR A CORTO PLAZO	0.00	0.00	0.00	0.00
2.1.1.4	PARTICIPACIONES Y APORTACIONES POR PAGAR A CORTO PLAZO	0.00	0.00	0.00	0.00
2.1.1.5	TRANSFERENCIAS OTORGADAS POR PAGAR A CORTO PLAZO	0.00	0.00	0.00	0.00
2.1.1.6	INTERESES, COMISIONES Y OTROS GASTOS DE LA DEUDA PÚBLICA POR PAGAR A CORTO PLAZO	0.00	0.00	0.00	0.00
2.1.1.7	RETENCIONES Y CONTRIBUCIONES POR PAGAR A CORTO PLAZO	34,372,009.32	8,979,508.68	9,239,715.24	34,632,215.88
2.1.1.8	DEVOLUCIONES DE LA LEY DE INGRESOS POR PAGAR A CORTO PLAZO	0.00	0.00	0.00	0.00
2.1.1.9	OTRAS CUENTAS POR PAGAR A CORTO PLAZO	389,985.58	1,013.80	0.00	388,971.78
2.1.2	DOCUMENTOS POR PAGAR A CORTO PLAZO	0.00	0.00	0.00	0.00
2.1.2.1	DOCUMENTOS COMERCIALES POR PAGAR A CORTO PLAZO	0.00	0.00	0.00	0.00
2.1.2.2	DOCUMENTOS CON CONTRATISTAS POR OBRAS PÚBLICAS POR PAGAR A CORTO PLAZO	0.00	0.00	0.00	0.00
2.1.2.9	OTROS DOCUMENTOS POR PAGAR A CORTO PLAZO	0.00	0.00	0.00	0.00
2.1.3	PORCIÓN A CORTO PLAZO DE LA DEUDA PÚBLICA A LARGO PLAZO	0.00	0.00	0.00	0.00
2.1.3.1	PORCIÓN A CORTO PLAZO DE LA DEUDA PÚBLICA INTERNA	0.00	0.00	0.00	0.00
2.1.3.2	PORCIÓN A CORTO PLAZO DE LA DEUDA PÚBLICA EXTERNA	0.00	0.00	0.00	0.00
2.1.3.3	PORCIÓN A CORTO PLAZO DE ARRENDAMIENTO FINANCIERO	0.00	0.00	0.00	0.00
2.1.4	TÍTULOS Y VALORES A CORTO PLAZO	0.00	0.00	0.00	0.00
2.1.4.1	TÍTULOS Y VALORES DE LA DEUDA PÚBLICA INTERNA A CORTO PLAZO	0.00	0.00	0.00	0.00
2.1.4.2	TÍTULOS Y VALORES DE LA DEUDA PÚBLICA EXTERNA A CORTO PLAZO	0.00	0.00	0.00	0.00
2.1.5	PASIVOS DIFERIDOS A CORTO PLAZO	1,649,988.06	315,874.26	495,100.00	1,829,213.80
2.1.5.1	INGRESOS COBRADOS POR ADELANTADO A CORTO PLAZO	0.00	0.00	0.00	0.00
2.1.5.2	INTERESES COBRADOS POR ADELANTADO A CORTO PLAZO	1,649,988.06	315,874.26	495,100.00	1,829,213.80
2.1.5.9	OTROS PASIVOS DIFERIDOS A CORTO PLAZO	0.00	0.00	0.00	0.00
2.1.6	FONDOS Y BIENES DE TERCEROS EN GARANTÍA Y/O ADMINISTRACIÓN A CORTO PLAZO	0.00	0.00	0.00	0.00
2.1.6.1	FONDOS EN GARANTÍA A CORTO PLAZO	0.00	0.00	0.00	0.00
2.1.6.2	FONDOS EN ADMINISTRACIÓN A CORTO PLAZO	0.00	0.00	0.00	0.00
2.1.6.3	FONDOS CONTINGENTES A CORTO PLAZO	0.00	0.00	0.00	0.00
2.1.6.4	FONDOS DE FIDEICOMISOS, MANDATOS Y CONTRATOS ANALÓGOS A CORTO PLAZO	0.00	0.00	0.00	0.00
2.1.6.5	OTROS FONDOS DE TERCEROS EN GARANTÍA Y/O ADMINISTRACIÓN A CORTO PLAZO	0.00	0.00	0.00	0.00
2.1.6.6	VALORES Y BIENES EN GARANTÍA A CORTO PLAZO	0.00	0.00	0.00	0.00

2.1.7	PROVISIONES A CORTO PLAZO	0.00	0.00	0.00	0.00
2.1.7.1	PROVISIÓN PARA DEMANDAS Y JUICIOS A CORTO PLAZO	0.00	0.00	0.00	0.00
2.1.7.2	PROVISIÓN PARA CONTINGENCIAS A CORTO PLAZO	0.00	0.00	0.00	0.00
2.1.7.9	OTRAS PROVISIONES A CORTO PLAZO	0.00	0.00	0.00	0.00
2.1.9	OTROS PASIVOS A CORTO PLAZO	0.00	0.00	0.00	0.00
2.1.9.1	INGRESOS POR CLASIFICAR	0.00	0.00	0.00	0.00
2.1.9.2	RECAUDACIÓN POR PARTICIPAR	0.00	0.00	0.00	0.00
2.1.9.9	OTROS PASIVOS CIRCULANTES	0.00	0.00	0.00	0.00
2.2	PASIVO NO CIRCULANTE	0.00	0.00	0.00	0.00
2.2.1	CUENTAS POR PAGAR A LARGO PLAZO	0.00	0.00	0.00	0.00
2.2.1.1	PROVEEDORES POR PAGAR A LARGO PLAZO	0.00	0.00	0.00	0.00
2.2.1.2	CONTRATISTAS POR OBRAS PÚBLICAS POR PAGAR A LARGO PLAZO	0.00	0.00	0.00	0.00
2.2.2	DOCUMENTOS POR PAGAR A LARGO PLAZO	0.00	0.00	0.00	0.00
2.2.2.1	DOCUMENTOS COMERCIALES POR PAGAR A LARGO PLAZO	0.00	0.00	0.00	0.00
2.2.2.2	DOCUMENTOS CON CONTRATISTAS POR OBRAS PÚBLICAS POR PAGAR A LARGO PLAZO	0.00	0.00	0.00	0.00
2.2.2.9	OTROS DOCUMENTOS POR PAGAR A LARGO PLAZO	0.00	0.00	0.00	0.00
2.2.3	DEUDA PÚBLICA A LARGO PLAZO	0.00	0.00	0.00	0.00
2.2.3.1	TÍTULOS Y VALORES DE LA DEUDA PÚBLICA INTERNA A LARGO PLAZO	0.00	0.00	0.00	0.00
2.2.3.2	TÍTULOS Y VALORES DE LA DEUDA PÚBLICA EXTERNA A LARGO PLAZO	0.00	0.00	0.00	0.00
2.2.3.3	PRÉSTAMOS DE LA DEUDA PÚBLICA INTERNA POR PAGAR A LARGO PLAZO	0.00	0.00	0.00	0.00
2.2.3.4	PRÉSTAMOS DE LA DEUDA PÚBLICA EXTERNA POR PAGAR A LARGO PLAZO	0.00	0.00	0.00	0.00
2.2.3.5	ARRENDAMIENTO FINANCIERO POR PAGAR A LARGO PLAZO	0.00	0.00	0.00	0.00
2.2.4	PASIVOS DIFERIDOS A LARGO PLAZO	0.00	0.00	0.00	0.00
2.2.4.1	CRÉDITOS DIFERIDOS A LARGO PLAZO	0.00	0.00	0.00	0.00
2.2.4.2	INTERESES COBRADOS POR ADELANTADO A LARGO PLAZO	0.00	0.00	0.00	0.00
2.2.4.9	OTROS PASIVOS DIFERIDOS A LARGO PLAZO	0.00	0.00	0.00	0.00
2.2.5	FONDOS Y BIENES DE TERCEROS EN GARANTÍA Y/O ADMINISTRACIÓN A LARGO PLAZO	0.00	0.00	0.00	0.00
2.2.5.1	FONDOS EN GARANTÍA A LARGO PLAZO	0.00	0.00	0.00	0.00
2.2.5.2	FONDOS EN ADMINISTRACIÓN A LARGO PLAZO	0.00	0.00	0.00	0.00
2.2.5.3	FONDOS CONTINGENTES A LARGO PLAZO	0.00	0.00	0.00	0.00
2.2.5.4	FONDOS DE FIDEICOMISOS, MANDATOS Y CONTRATOS ANÁLOGOS A LARGO PLAZO	0.00	0.00	0.00	0.00
2.2.5.5	OTROS FONDOS DE TERCEROS EN GARANTÍA Y/O ADMINISTRACIÓN A LARGO PLAZO	0.00	0.00	0.00	0.00
2.2.5.6	VALORES Y BIENES EN GARANTÍA A LARGO PLAZO	0.00	0.00	0.00	0.00
2.2.6	PROVISIONES A LARGO PLAZO	0.00	0.00	0.00	0.00
2.2.6.1	PROVISIÓN PARA DEMANDAS Y JUICIOS A LARGO PLAZO	0.00	0.00	0.00	0.00
2.2.6.2	PROVISIÓN PARA PENSIONES A LARGO PLAZO	0.00	0.00	0.00	0.00
2.2.6.3	PROVISIÓN PARA CONTINGENCIAS A LARGO PLAZO	0.00	0.00	0.00	0.00
2.2.6.9	OTRAS PROVISIONES A LARGO PLAZO	0.00	0.00	0.00	0.00
3	HACIENDA PÚBLICA/ PATRIMONIO	242,240,108.54	6,191,194.43	51,505.26	236,100,419.37
3.1	HACIENDA PÚBLICA/PATRIMONIO CONTRIBUIDO	136,723,652.98	0.00	0.00	136,723,652.98
3.1.1	APORTACIONES	136,723,652.98	0.00	0.00	136,723,652.98
3.1.2	DONACIONES DE CAPITAL	0.00	0.00	0.00	0.00
3.1.3	ACTUALIZACIÓN DE LA HACIENDA PÚBLICA/PATRIMONIO	0.00	0.00	0.00	0.00
3.2	HACIENDA PÚBLICA /PATRIMONIO GENERADO	105,516,455.56	6,191,194.43	51,505.26	99,376,766.39
3.2.1	RESULTADOS DEL EJERCICIO (AHORRO/ DESAHORRO)	0.00	0.00	0.00	0.00
3.2.2	RESULTADOS DE EJERCICIOS ANTERIORES	-116,687,303.51	0.00	0.00	-116,687,303.51
3.2.3	REVALÚOS	217,212,396.42	0.00	0.00	217,212,396.42
3.2.3.1	REVALÚO DE BIENES INMUEBLES	217,212,396.42	0.00	0.00	217,212,396.42
3.2.3.2	REVALÚO DE BIENES MUEBLES	0.00	0.00	0.00	0.00
3.2.3.3	REVALÚO DE BIENES INTANGIBLES	0.00	0.00	0.00	0.00
3.2.3.9	OTROS REVALÚOS	0.00	0.00	0.00	0.00
3.2.4	RESERVAS	0.00	0.00	0.00	0.00
3.2.4.1	RESERVAS DE PATRIMONIO	0.00	0.00	0.00	0.00
3.2.4.2	RESERVAS TERRITORIALES	0.00	0.00	0.00	0.00
3.2.4.3	RESERVAS POR CONTINGENCIAS	0.00	0.00	0.00	0.00
3.2.5	RECTIFICACIONES DE RESULTADOS DE EJERCICIOS ANTERIORES	4,991,362.65	6,191,194.43	51,505.26	-1,148,326.52
3.2.5.1	CAMBIOS EN POLÍTICAS CONTABLES	0.00	0.00	0.00	0.00
3.2.5.2	CAMBIOS POR ERRORES CONTABLES	4,991,362.65	6,191,194.43	51,505.26	-1,148,326.52
3.3	EXCESO O INSUFICIENCIA EN LA ACTUALIZACION DE LA HACIENDA PÚBLICA/PATRIMONIO	0.00	0.00	0.00	0.00
3.3.1	RESULTADO POR POSICIÓN MONETARIA	0.00	0.00	0.00	0.00
3.3.2	RESULTADO POR TENENCIA DE ACTIVOS NO MONETARIOS	0.00	0.00	0.00	0.00
4	INGRESOS Y OTROS BENEFICIOS	54,769,522.95	0.00	17,530,116.15	72,299,639.10
4.1	INGRESOS DE GESTIÓN	54,669,222.33	0.00	17,492,379.13	72,161,601.46
4.1.1	IMPUESTOS	0.00	0.00	0.00	0.00
4.1.1.1	IMPUESTOS SOBRE LOS INGRESOS	0.00	0.00	0.00	0.00
4.1.1.2	IMPUESTOS SOBRE EL PATRIMONIO	0.00	0.00	0.00	0.00
4.1.1.3	IMPUESTOS SOBRE LA PRODUCCIÓN, EL CONSUMO Y LAS TRANSACCIONES	0.00	0.00	0.00	0.00
4.1.1.4	IMPUESTOS AL COMERCIO EXTERIOR	0.00	0.00	0.00	0.00

4.1.1.5	IMPUESTOS SOBRE NÓMINAS Y ASIMILABLES	0.00	0.00	0.00	0.00
4.1.1.6	IMPUESTOS ECOLÓGICOS	0.00	0.00	0.00	0.00
4.1.1.7	ACCESORIOS DE IMPUESTOS	0.00	0.00	0.00	0.00
4.1.1.9	OTROS IMPUESTOS	0.00	0.00	0.00	0.00
4.1.2	CUOTAS Y APORTACIONES DE SEGURIDAD SOCIAL	0.00	0.00	0.00	0.00
4.1.2.1	APORTACIONES PARA FONDOS DE VIVIENDA	0.00	0.00	0.00	0.00
4.1.2.2	CUOTAS PARA EL SEGURO SOCIAL	0.00	0.00	0.00	0.00
4.1.2.3	CUOTAS DE AHORRO PARA EL RETIRO	0.00	0.00	0.00	0.00
4.1.2.4	ACCESORIOS DE CUOTAS Y APORTACIONES DE SEGURIDAD SOCIAL	0.00	0.00	0.00	0.00
4.1.2.9	OTRAS CUOTAS Y APORTACIONES PARA LA SEGURIDAD SOCIAL	0.00	0.00	0.00	0.00
4.1.3	CONTRIBUCIONES DE MEJORAS	0.00	0.00	0.00	0.00
4.1.3.1	CONTRIBUCIONES DE MEJORAS POR OBRAS PÚBLICAS	0.00	0.00	0.00	0.00
4.1.4	DERECHOS	50,024,693.26	0.00	16,448,133.96	66,472,827.22
4.1.4.1	DERECHOS POR EL USO, GOCE, APROVECHAMIENTO O EXPLOTACIÓN DE BIENES DE DOMINIO PÚBLICO	0.00	0.00	0.00	0.00
4.1.4.2	DERECHOS A LOS HIDROCARBUROS	0.00	0.00	0.00	0.00
4.1.4.3	DERECHOS POR PRESTACIÓN DE SERVICIOS	50,024,693.26	0.00	16,448,133.96	66,472,827.22
4.1.4.4	ACCESORIOS DE DERECHOS	0.00	0.00	0.00	0.00
4.1.4.9	OTROS DERECHOS	0.00	0.00	0.00	0.00
4.1.5	PRODUCTOS DE TIPO CORRIENTE	0.00	0.00	0.00	0.00
4.1.5.1	PRODUCTOS DERIVADOS DEL USO Y APROVECHAMIENTO DE BIENES NO SUJETOS A RÉGIMEN DE CONTROL	0.00	0.00	0.00	0.00
4.1.5.2	ENAJENACIÓN DE BIENES MUEBLES NO SUJETOS A SER INVENTARIADOS	0.00	0.00	0.00	0.00
4.1.5.3	ACCESORIOS DE PRODUCTOS	0.00	0.00	0.00	0.00
4.1.5.9	OTROS PRODUCTOS QUE GENERAN INGRESOS CORRIENTES	0.00	0.00	0.00	0.00
4.1.6	APROVECHAMIENTOS DE TIPO CORRIENTE	4,644,529.07	0.00	1,044,245.17	5,688,774.24
4.1.6.1	INCENTIVOS DERIVADOS DE LA COLABORACIÓN FISCAL	0.00	0.00	0.00	0.00
4.1.6.2	MULTAS	0.00	0.00	0.00	0.00
4.1.6.3	INDEMNIZACIONES	0.00	0.00	0.00	0.00
4.1.6.4	REINTEGROS	0.00	0.00	0.00	0.00
4.1.6.5	APROVECHAMIENTOS PROVENIENTES DE OBRAS PÚBLICAS	0.00	0.00	0.00	0.00
4.1.6.6	APROVECHAMIENTOS POR PARTICIPACIONES DERIVADAS DE LA APLICACIÓN DE LEYES	0.00	0.00	0.00	0.00
4.1.6.7	APROVECHAMIENTOS POR APORTACIONES Y COOPERACIONES	0.00	0.00	0.00	0.00
4.1.6.8	ACCESORIOS DE APROVECHAMIENTOS	0.00	0.00	0.00	0.00
4.1.6.9	OTROS APROVECHAMIENTOS	4,644,529.07	0.00	1,044,245.17	5,688,774.24
4.1.7	INGRESOS POR VENTA DE BIENES Y SERVICIOS	0.00	0.00	0.00	0.00
4.1.7.1	INGRESOS POR VENTA DE MERCANCÍAS	0.00	0.00	0.00	0.00
4.1.7.2	INGRESOS POR VENTA DE BIENES Y SERVICIOS PRODUCIDOS EN ESTABLECIMIENTOS DEL GOBIERNO	0.00	0.00	0.00	0.00
4.1.7.3	INGRESOS POR VENTA DE BIENES Y SERVICIOS DE ORGANISMOS DESCENTRALIZADOS	0.00	0.00	0.00	0.00
4.1.7.4	INGRESOS DE OPERACIÓN DE ENTIDADES PARAESTATALES EMPRESARIALES Y NO FINANCIERAS	0.00	0.00	0.00	0.00
4.1.9	INGRESOS NO COMPRENDIDOS EN LAS FRACCIONES DE LA LEY DE INGRESOS CAUSADOS EN EJERCICIO	0.00	0.00	0.00	0.00
4.1.9.1	IMPUESTOS NO COMPRENDIDOS EN LAS FRACCIONES DE LA LEY DE INGRESOS CAUSADOS EN EJERCICIO	0.00	0.00	0.00	0.00
4.1.9.2	CONTRIBUCIONES DE MEJORAS, DERECHOS, PRODUCTOS Y APROVECHAMIENTOS NO COMPRENDIDOS EN LAS FRACCIONES DE LA LEY DE INGRESOS CAUSADOS EN EJERCICIO	0.00	0.00	0.00	0.00
4.2	PARTICIPACIONES, APORTACIONES, TRANSFERENCIAS, ASIGNACIONES, SUBSIDIOS Y OTRAS AYUDAS	0.00	0.00	0.00	0.00
4.2.1	PARTICIPACIONES Y APORTACIONES	0.00	0.00	0.00	0.00
4.2.1.1	PARTICIPACIONES	0.00	0.00	0.00	0.00
4.2.1.2	APORTACIONES	0.00	0.00	0.00	0.00
4.2.1.3	CONVENIOS	0.00	0.00	0.00	0.00
4.2.2	TRANSFERENCIAS, ASIGNACIONES, SUBSIDIOS Y OTRAS AYUDAS	0.00	0.00	0.00	0.00
4.2.2.1	TRANSFERENCIAS INTERNAS Y ASIGNACIONES DEL SECTOR PÚBLICO	0.00	0.00	0.00	0.00
4.2.2.2	TRANSFERENCIAS DEL SECTOR PÚBLICO	0.00	0.00	0.00	0.00
4.2.2.3	SUBSIDIOS Y SUBVENCIONES	0.00	0.00	0.00	0.00
4.2.2.4	AYUDAS SOCIALES	0.00	0.00	0.00	0.00
4.2.2.5	PENSIONES Y JUBILACIONES	0.00	0.00	0.00	0.00
4.2.2.6	TRANSFERENCIAS DEL EXTERIOR	0.00	0.00	0.00	0.00
4.3	OTROS INGRESOS Y BENEFICIOS	100,300.62	0.00	37,737.02	138,037.64
4.3.1	INGRESOS FINANCIEROS	93,756.68	0.00	35,005.34	128,762.02
4.3.1.1	INTERESES GANADOS DE VALORES, CRÉDITOS, BONOS Y OTROS.	93,756.68	0.00	35,005.34	128,762.02
4.3.1.9	OTROS INGRESOS FINANCIEROS	0.00	0.00	0.00	0.00
4.3.2	INCREMENTO POR VARIACIÓN DE INVENTARIOS	0.00	0.00	0.00	0.00
4.3.2.1	INCREMENTO POR VARIACIÓN DE INVENTARIOS DE MERCANCÍAS PARA VENTA	0.00	0.00	0.00	0.00
4.3.2.2	INCREMENTO POR VARIACIÓN DE INVENTARIOS DE MERCANCÍAS TERMINADAS	0.00	0.00	0.00	0.00
4.3.2.3	INCREMENTO POR VARIACIÓN DE INVENTARIOS DE MERCANCÍAS EN PROCESO DE ELABORACIÓN	0.00	0.00	0.00	0.00
4.3.2.4	INCREMENTO POR VARIACIÓN DE INVENTARIOS DE MATERIAS PRIMAS, MATERIALES Y SUMINISTROS	0.00	0.00	0.00	0.00
4.3.2.5	INCREMENTO POR VARIACIÓN DE ALMACÉN DE MATERIAS PRIMAS, MATERIALES Y SUMINISTROS	0.00	0.00	0.00	0.00
4.3.3	DISMINUCIÓN DEL EXCESO DE ESTIMACIONES POR PÉRDIDA O DETERIORO U OBSOLESCENCIA	0.00	0.00	0.00	0.00
4.3.3.1	DISMINUCIÓN DEL EXCESO DE ESTIMACIONES POR PÉRDIDA O DETERIORO U OBSOLESCENCIA	0.00	0.00	0.00	0.00
4.3.4	DISMINUCIÓN DEL EXCESO DE PROVISIONES	0.00	0.00	0.00	0.00
4.3.4.1	DISMINUCIÓN DEL EXCESO EN PROVISIONES	0.00	0.00	0.00	0.00
4.3.9	OTROS INGRESOS Y BENEFICIOS VARIOS	6,543.94	0.00	2,731.68	9,275.62

4.3.9.1	OTROS INGRESOS DE EJERCICIOS ANTERIORES	0.00	0.00	0.00	0.00
4.3.9.2	BONIFICACIONES Y DESCUENTOS OBTENIDOS	0.00	0.00	0.00	0.00
4.3.9.3	DIFERENCIAS POR TIPO DE CAMBIO A FAVOR EN EFECTIVO Y EQUIVALENTES	0.00	0.00	0.00	0.00
4.3.9.4	DIFERENCIAS DE COTIZACIONES A FAVOR EN VALORES NEGOCIABLES	0.00	0.00	0.00	0.00
4.3.9.5	RESULTADO POR POSICIÓN MONETARIA	0.00	0.00	0.00	0.00
4.3.9.6	UTILIDADES POR PARTICIPACIÓN PATRIMONIAL	0.00	0.00	0.00	0.00
4.3.9.9	OTROS INGRESOS Y BENEFICIOS VARIOS	6,543.94	0.00	2,731.68	9,275.62
5	GASTOS Y OTRAS PERDIDAS	70,350,210.84	20,631,036.42	0.00	90,981,247.26
5.1	GASTOS DE FUNCIONAMIENTO	70,350,150.83	19,975,381.97	0.00	90,325,532.80
5.1.1	SERVICIOS PERSONALES	27,272,419.87	12,548,629.60	0.00	39,821,049.47
5.1.1.1	REMUNERACIONES AL PERSONAL DE CARÁCTER PERMANENTE	8,202,069.39	3,070,088.28	0.00	11,272,157.67
5.1.1.2	REMUNERACIONES AL PERSONAL DE CARÁCTER TRANSITORIO	1,362,626.26	619,452.99	0.00	1,982,079.25
5.1.1.3	REMUNERACIONES ADICIONALES Y ESPECIALES	4,238,399.56	4,511,024.02	0.00	8,749,423.58
5.1.1.4	SEGURIDAD SOCIAL	9,641,437.41	2,567,525.11	0.00	12,208,962.52
5.1.1.5	OTRAS PRESTACIONES SOCIALES Y ECONÓMICAS	3,574,892.33	1,778,039.20	0.00	5,352,931.53
5.1.1.6	PAGO DE ESTÍMULOS A SERVIDORES PÚBLICOS	252,994.92	2,500.00	0.00	255,494.92
5.1.2	MATERIALES Y SUMINISTROS	1,857,647.31	726,993.84	0.00	2,584,641.15
5.1.2.1	MATERIALES DE ADMINISTRACIÓN, EMISIÓN DE DOCUMENTOS Y ARTÍCULOS OFICIALES	686,777.02	524,392.48	0.00	1,211,169.50
5.1.2.2	ALIMENTOS Y UTENSILIOS	177,270.27	91,748.45	0.00	269,018.72
5.1.2.3	MATERIAS PRIMAS Y MATERIALES DE PRODUCCIÓN Y COMERCIALIZACIÓN	0.00	0.00	0.00	0.00
5.1.2.4	MATERIALES Y ARTÍCULOS DE CONSTRUCCIÓN Y DE REPARACIÓN	201,362.50	12,012.90	0.00	213,375.40
5.1.2.5	PRODUCTOS QUÍMICOS, FARMACÉUTICOS Y DE LABORATORIO	248,426.63	13,594.43	0.00	262,021.06
5.1.2.6	COMBUSTIBLES, LUBRICANTES Y ADITIVOS	167,230.53	61,677.45	0.00	228,907.98
5.1.2.7	VESTUARIO, BLANCOS, PRENDAS DE PROTECCIÓN Y ARTÍCULOS DEPORTIVOS	290,448.49	346.36	0.00	290,794.85
5.1.2.8	MATERIALES Y SUMINISTROS PARA SEGURIDAD	0.00	0.00	0.00	0.00
5.1.2.9	HERRAMIENTAS, REFACCIONES Y ACCESORIOS MENORES	86,131.87	23,221.77	0.00	109,353.64
5.1.3	SERVICIOS GENERALES	41,220,083.65	6,699,758.53	0.00	47,919,842.18
5.1.3.1	SERVICIOS BÁSICOS	2,173,354.82	580,152.85	0.00	2,753,507.67
5.1.3.2	SERVICIOS DE ARRENDAMIENTO	111,977.84	0.00	0.00	111,977.84
5.1.3.3	SERVICIOS PROFESIONALES, CIENTÍFICOS Y TÉCNICOS Y OTROS SERVICIOS	438,558.16	245,650.52	0.00	684,208.68
5.1.3.4	SERVICIOS FINANCIEROS, BANCARIOS Y COMERCIALES	114,533.06	88,503.39	0.00	203,036.45
5.1.3.5	SERVICIOS DE INSTALACIÓN, REPARACIÓN, MANTENIMIENTO Y CONSERVACIÓN	6,142,405.00	1,566,649.12	0.00	7,709,054.12
5.1.3.6	SERVICIOS DE COMUNICACIÓN SOCIAL Y PUBLICIDAD	7,985.00	2,960.00	0.00	10,945.00
5.1.3.7	SERVICIOS DE TRASLADO Y VIÁTICOS	1,037,554.61	337,494.01	0.00	1,375,048.62
5.1.3.8	SERVICIOS OFICIALES	842,770.88	658,666.37	0.00	1,501,437.25
5.1.3.9	OTROS SERVICIOS GENERALES	30,350,944.28	3,219,682.27	0.00	33,570,626.55
5.2	TRANSFERENCIAS, ASIGNACIONES, SUBSIDIOS Y OTRAS AYUDAS	0.00	0.00	0.00	0.00
5.2.1	TRANSFERENCIAS INTERNAS Y ASIGNACIONES AL SECTOR PÚBLICO	0.00	0.00	0.00	0.00
5.2.1.1	ASIGNACIONES AL SECTOR PÚBLICO	0.00	0.00	0.00	0.00
5.2.1.2	TRANSFERENCIAS INTERNAS AL SECTOR PÚBLICO	0.00	0.00	0.00	0.00
5.2.2	TRANSFERENCIAS AL RESTO DEL SECTOR PÚBLICO	0.00	0.00	0.00	0.00
5.2.2.1	TRANSFERENCIAS A ENTIDADES PARAESTATALES	0.00	0.00	0.00	0.00
5.2.2.2	TRANSFERENCIAS A ENTIDADES FEDERATIVAS Y MUNICIPIOS	0.00	0.00	0.00	0.00
5.2.3	SUBSIDIOS Y SUBVENCIONES	0.00	0.00	0.00	0.00
5.2.3.1	SUBSIDIOS	0.00	0.00	0.00	0.00
5.2.3.2	SUBVENCIONES	0.00	0.00	0.00	0.00
5.2.4	AYUDAS SOCIALES	0.00	0.00	0.00	0.00
5.2.4.1	AYUDAS SOCIALES A PERSONAS	0.00	0.00	0.00	0.00
5.2.4.2	BECAS	0.00	0.00	0.00	0.00
5.2.4.3	AYUDAS SOCIALES A INSTITUCIONES	0.00	0.00	0.00	0.00
5.2.4.4	AYUDAS SOCIALES POR DESASTRES NATURALES Y OTROS SINIESTROS	0.00	0.00	0.00	0.00
5.2.5	PENSIONES Y JUBILACIONES	0.00	0.00	0.00	0.00
5.2.5.1	PENSIONES	0.00	0.00	0.00	0.00
5.2.5.2	JUBILACIONES	0.00	0.00	0.00	0.00
5.2.5.9	OTRAS PENSIONES Y JUBILACIONES	0.00	0.00	0.00	0.00
5.2.6	TRANSFERENCIAS A FIDEICOMISOS, MANDATOS Y CONTRATOS ANÁLOGOS	0.00	0.00	0.00	0.00
5.2.6.1	TRANSFERENCIAS A FIDEICOMISOS, MANDATOS Y CONTRATOS ANÁLOGOS AL GOBIERNO	0.00	0.00	0.00	0.00
5.2.6.2	TRANSFERENCIAS A FIDEICOMISOS, MANDATOS Y CONTRATOS ANÁLOGOS A ENTIDADES PARAEST	0.00	0.00	0.00	0.00
5.2.7	TRANSFERENCIAS A LA SEGURIDAD SOCIAL	0.00	0.00	0.00	0.00
5.2.7.1	TRANSFERENCIAS POR OBLIGACIONES DE LEY	0.00	0.00	0.00	0.00
5.2.8	DONATIVOS	0.00	0.00	0.00	0.00
5.2.8.1	DONATIVOS A INSTITUCIONES SIN FINES DE LUCRO	0.00	0.00	0.00	0.00
5.2.8.2	DONATIVOS A ENTIDADES FEDERATIVAS Y MUNICIPIOS	0.00	0.00	0.00	0.00
5.2.8.3	DONATIVOS A FIDEICOMISO, MANDATOS Y CONTRATOS ANÁLOGOS PRIVADOS	0.00	0.00	0.00	0.00
5.2.8.4	DONATIVOS A FIDEICOMISO, MANDATOS Y CONTRATOS ANÁLOGOS ESTATALES	0.00	0.00	0.00	0.00
5.2.8.5	DONATIVOS INTERNACIONALES	0.00	0.00	0.00	0.00
5.2.9	TRANSFERENCIAS AL EXTERIOR	0.00	0.00	0.00	0.00
5.2.9.1	TRANSFERENCIAS AL EXTERIOR A GOBIERNOS EXTRANJEROS Y ORGANISMOS INTERNACIONALES	0.00	0.00	0.00	0.00

5.2.9.2	TRANSFERENCIAS AL SECTOR PRIVADO EXTERNO	0.00	0.00	0.00	0.00
5.3	PARTICIPACIONES Y APORTACIONES	0.00	0.00	0.00	0.00
5.3.1	PARTICIPACIONES	0.00	0.00	0.00	0.00
5.3.1.1	PARTICIPACIONES DE LA FEDERACIÓN A ENTIDADES FEDERATIVAS Y MUNICIPIOS	0.00	0.00	0.00	0.00
5.3.1.2	PARTICIPACIONES DE LAS ENTIDADES FEDERATIVAS A LOS MUNICIPIOS	0.00	0.00	0.00	0.00
5.3.2	APORTACIONES	0.00	0.00	0.00	0.00
5.3.2.1	APORTACIONES DE LA FEDERACIÓN A ENTIDADES FEDERATIVAS Y MUNICIPIOS	0.00	0.00	0.00	0.00
5.3.2.2	APORTACIONES DE LAS ENTIDADES FEDERATIVAS A LOS MUNICIPIOS	0.00	0.00	0.00	0.00
5.3.3	CONVENIOS	0.00	0.00	0.00	0.00
5.3.3.1	CONVENIOS DE REASIGNACIÓN	0.00	0.00	0.00	0.00
5.3.3.2	CONVENIOS DE DESCENTRALIZACIÓN Y OTROS	0.00	0.00	0.00	0.00
5.4	INTERESES, COMISIONES Y OTROS GASTOS DE LA DEUDA PÚBLICA	0.00	0.00	0.00	0.00
5.4.1	INTERESES DE LA DEUDA PÚBLICA	0.00	0.00	0.00	0.00
5.4.1.1	INTERESES DE LA DEUDA PÚBLICA INTERNA	0.00	0.00	0.00	0.00
5.4.1.2	INTERESES DE LA DEUDA PÚBLICA EXTERNA	0.00	0.00	0.00	0.00
5.4.2	COMISIONES DE LA DEUDA PÚBLICA	0.00	0.00	0.00	0.00
5.4.2.1	COMISIONES DE LA DEUDA PÚBLICA INTERNA	0.00	0.00	0.00	0.00
5.4.2.2	COMISIONES DE LA DEUDA PÚBLICA EXTERNA	0.00	0.00	0.00	0.00
5.4.3	GASTOS DE LA DEUDA PÚBLICA	0.00	0.00	0.00	0.00
5.4.3.1	GASTOS DE LA DEUDA PÚBLICA INTERNA	0.00	0.00	0.00	0.00
5.4.3.2	GASTOS DE LA DEUDA PÚBLICA EXTERNA	0.00	0.00	0.00	0.00
5.4.4	COSTO POR COBERTURAS	0.00	0.00	0.00	0.00
5.4.4.1	COSTO POR COBERTURAS	0.00	0.00	0.00	0.00
5.4.5	APOYOS FINANCIEROS	0.00	0.00	0.00	0.00
5.4.5.1	APOYOS FINANCIEROS A INTERMEDIARIOS	0.00	0.00	0.00	0.00
5.4.5.2	APOYO FINANCIEROS A AHORRADORES Y DEUDORES DEL SISTEMA FINANCIERO NACIONAL	0.00	0.00	0.00	0.00
5.5	OTROS GASTOS Y PERDIDAS EXTRAORDINARIAS	60.01	655,654.45	0.00	655,714.46
5.5.1	ESTIMACIONES, DEPRECIACIONES, DETERIOROS, OBSOLESCENCIA Y AMORTIZACIONES	0.00	655,654.45	0.00	655,654.45
5.5.1.1	ESTIMACIONES POR PÉRDIDA O DETERIORO DE ACTIVOS CIRCULANTES	0.00	0.00	0.00	0.00
5.5.1.2	ESTIMACIONES POR PÉRDIDA O DETERIORO DE ACTIVO NO CIRCULANTE	0.00	0.00	0.00	0.00
5.5.1.3	DEPRECIACIÓN DE BIENES INMUEBLES	0.00	0.00	0.00	0.00
5.5.1.4	DEPRECIACIÓN DE INFRAESTRUCTURA	0.00	0.00	0.00	0.00
5.5.1.5	DEPRECIACIÓN DE BIENES MUEBLES	0.00	655,534.45	0.00	655,534.45
5.5.1.6	DETERIORO DE LOS ACTIVOS BIOLÓGICOS	0.00	0.00	0.00	0.00
5.5.1.7	AMORTIZACIÓN DE ACTIVOS INTANGIBLES	0.00	0.00	0.00	0.00
5.5.1.8	DISMINUCIÓN DE BIENES POR PÉRDIDA, OBSOLESCENCIA Y DETERIORO	0.00	120.00	0.00	120.00
5.5.2	PROVISIONES	0.00	0.00	0.00	0.00
5.5.2.1	PROVISIONES DE PASIVOS A CORTO PLAZO	0.00	0.00	0.00	0.00
5.5.2.2	PROVISIONES DE PASIVOS A LARGO PLAZO	0.00	0.00	0.00	0.00
5.5.3	DISMINUCIÓN DE INVENTARIOS	0.00	0.00	0.00	0.00
5.5.3.1	DISMINUCIÓN DE INVENTARIOS DE MERCANCIAS PARA VENTA	0.00	0.00	0.00	0.00
5.5.3.2	DISMINUCIÓN DE INVENTARIOS DE MERCANCIAS TERMINADAS	0.00	0.00	0.00	0.00
5.5.3.3	DISMINUCIÓN DE INVENTARIOS DE MERCANCIAS EN PROCESO DE ELABORACIÓN	0.00	0.00	0.00	0.00
5.5.3.4	DISMINUCIÓN DE INVENTARIOS DE MATERIAS PRIMAS, MATERIALES Y SUMINISTROS PARA PRODUCTOS	0.00	0.00	0.00	0.00
5.5.3.5	DISMINUCIÓN DE ALMACÉN DE MATERIALES Y SUMINISTROS DE CONSUMO	0.00	0.00	0.00	0.00
5.5.4	AUMENTO POR INSUFICIENCIA DE ESTIMACIONES POR PÉRDIDA O DETERIORO U OBSOLESCENCIA	0.00	0.00	0.00	0.00
5.5.4.1	AUMENTO POR INSUFICIENCIA DE ESTIMACIONES POR PÉRDIDA O DETERIORO U OBSOLESCENCIA	0.00	0.00	0.00	0.00
5.5.5	AUMENTO POR INSUFICIENCIA DE PROVISIONES	0.00	0.00	0.00	0.00
5.5.5.1	AUMENTO POR INSUFICIENCIA DE PROVISIONES	0.00	0.00	0.00	0.00
5.5.9	OTROS GASTOS	60.01	0.00	0.00	60.01
5.5.9.1	GASTOS DE EJERCICIOS ANTERIORES	0.00	0.00	0.00	0.00
5.5.9.2	PÉRDIDAS POR RESPONSABILIDADES	0.00	0.00	0.00	0.00
5.5.9.3	BONIFICACIONES Y DESCUENTOS OTORGADOS	0.00	0.00	0.00	0.00
5.5.9.4	DIFERENCIAS POR TIPO DE CAMBIO NEGATIVAS EN EFECTIVO Y EQUIVALENTES	0.00	0.00	0.00	0.00
5.5.9.5	DIFERENCIAS DE COTIZACIONES NEGATIVAS EN VALORES NEGOCIABLES	0.00	0.00	0.00	0.00
5.5.9.6	RESULTADO POR POSICIÓN MONETARIA	0.00	0.00	0.00	0.00
5.5.9.7	PÉRDIDAS POR PARTICIPACIÓN PATRIMONIAL	0.00	0.00	0.00	0.00
5.5.9.9	OTROS GASTOS VARIOS	60.01	0.00	0.00	60.01
5.6	INVERSIÓN PÚBLICA	0.00	0.00	0.00	0.00
5.6.1	INVERSIÓN PÚBLICA NO CAPITALIZABLE	0.00	0.00	0.00	0.00
5.6.1.1	CONSTRUCCIÓN EN BIENES NO CAPITALIZABLE	0.00	0.00	0.00	0.00
7	CUENTAS DE ORDEN CONTABLES	0.00	0.00	0.00	0.00
7.1	VALORES	0.00	0.00	0.00	0.00
7.1.1	VALORES EN CUSTODIA	0.00	0.00	0.00	0.00
7.1.2	CUSTODIA DE VALORES	0.00	0.00	0.00	0.00
7.1.3	INSTRUMENTOS DE CRÉDITO PRESTADOS A FORMADORES DE MERCADO	0.00	0.00	0.00	0.00
7.1.4	PRÉSTAMO DE INSTRUMENTOS DE CRÉDITO A FORMADORES DE MERCADO Y SU GARANTÍA	0.00	0.00	0.00	0.00
7.1.5	INSTRUMENTOS DE CRÉDITO RECIBIDOS EN GARANTÍA DE LOS FORMADORES DE MERCADO	0.00	0.00	0.00	0.00

7.1.6	GARANTÍA DE CRÉDITOS RECIBIDOS DE LOS FORMADORES DE MERCADO	0.00	0.00	0.00	0.00
7.2	EMISION DE OBLIGACIONES	0.00	0.00	0.00	0.00
7.2.1	AUTORIZACIÓN PARA LA EMISIÓN DE BONOS, TÍTULOS Y VALORES DE LA DEUDA PÚBLICA INTERNA	0.00	0.00	0.00	0.00
7.2.2	AUTORIZACIÓN PARA LA EMISIÓN DE BONOS, TÍTULOS Y VALORES DE LA DEUDA PÚBLICA EXTERNA	0.00	0.00	0.00	0.00
7.2.3	EMISIONES AUTORIZADAS DE LA DEUDA PÚBLICA INTERNA Y EXTERNA	0.00	0.00	0.00	0.00
7.2.4	SUSCRIPCIÓN DE CONTRATOS DE PRÉSTAMOS Y OTRAS OBLIGACIONES DE LA DEUDA PÚBLICA INT	0.00	0.00	0.00	0.00
7.2.5	SUSCRIPCIÓN DE CONTRATOS DE PRÉSTAMOS Y OTRAS OBLIGACIONES DE LA DEUDA PÚBLICA EX	0.00	0.00	0.00	0.00
7.2.6	CONTRATOS DE PRÉSTAMOS Y OTRAS OBLIGACIONES DE LA DEUDA PÚBLICA INTERNA Y EXTERNA	0.00	0.00	0.00	0.00
7.3	AVALES Y GARANTIAS	0.00	0.00	0.00	0.00
7.3.1	AVALES AUTORIZADOS	0.00	0.00	0.00	0.00
7.3.2	AVALES FIRMADOS	0.00	0.00	0.00	0.00
7.3.3	FIANZAS Y GARANTÍAS RECIBIDAS POR DEUDAS A COBRAR	0.00	0.00	0.00	0.00
7.3.4	FIANZAS Y GARANTÍAS RECIBIDAS	0.00	0.00	0.00	0.00
7.3.5	FIANZAS OTORGADAS PARA RESPALDAR OBLIGACIONES NO FISCALES DEL GOBIERNO	0.00	0.00	0.00	0.00
7.3.6	FIANZAS OTORGADAS DEL GOBIERND PARA RESPALDAR OBLIGACIONES NO FISCALES	0.00	0.00	0.00	0.00
7.4	JUICIOS	0.00	0.00	0.00	0.00
7.4.1	DEMANDAS JUDICIAL EN PROCESO DE RESOLUCIÓN	0.00	0.00	0.00	0.00
7.4.2	RESOLUCIÓN DE DEMANDAS EN PROCESO JUDICIAL	0.00	0.00	0.00	0.00
7.5	INVERSION MEDIANTE PROYECTOS PARA PRESTACION DE SERVICIOS (PPS) Y SIMILARES	0.00	0.00	0.00	0.00
7.5.1	CONTRATOS PARA INVERSIÓN MEDIANTE PROYECTOS PARA PRESTACIÓN DE SERVICIOS (PPS) Y S	0.00	0.00	0.00	0.00
7.5.2	INVERSIÓN PÚBLICA CONTRATADA MEDIANTE PROYECTOS PARA PRESTACIÓN DE SERVICIOS (PPS	0.00	0.00	0.00	0.00
7.6	BIENES EN CONCESIONADOS O EN COMODATO	0.00	0.00	0.00	0.00
7.6.1	BIENES BAJO CONTRATO EN CONCESIÓN	0.00	0.00	0.00	0.00
7.6.2	CONTRATO DE CONCESIÓN POR BIENES	0.00	0.00	0.00	0.00
7.6.3	BIENES BAJO CONTRATO EN COMODATO	0.00	0.00	0.00	0.00
7.6.4	CONTRATO DE COMODATO POR BIENES	0.00	0.00	0.00	0.00

Nota de Gestión Administrativa 17

"Bajo protesta de decir verdad declaramos que los Estados Financieros y sus notas, son razonablemente correctos y son responsabilidad del emisor"

Profra. Norma Leticia Escobedo Cuevas
Directora del Consejo

Prof. Roberto García Hernández
Sub Director Financiero

Seguro de los Trabajadoras de la Educación
Balanza de Comprobación
 Del 01 de octubre al 31 de diciembre de 2017

CÓDIGO	CUENTA CONTABLE	SALDO INICIAL	CARGOS	ABONOS	SALDO FINAL
8	CUENTAS DE ORDEN PRESUPUESTARIAS	0.00	238,191,989.92	238,191,989.92	0.00
8.1	LEY DE INGRESOS	0.00	145,981,565.41	145,981,565.41	
8.1.1	LEY DE INGRESOS ESTIMADA	150,404,359.89	0.00	0.00	150,404,359.89
8.1.2	LEY DE INGRESOS POR EJECUTAR	96,159,279.84	64,091,879.13	47,835,813.23	79,903,213.94
8.1.3	MODIFICACIONES A LA LEY DE INGRESOS ESTIMADA	424,142.28	47,835,813.23	0.00	48,259,955.51
8.1.4	LEY DE INGRESOS DEVENGADA	5,780,910.87	34,053,873.05	64,091,879.13	35,818,916.95
8.1.5	LEY DE INGRESOS RECAUDADA	48,888,311.46	0.00	34,053,873.05	82,942,184.51
8.2	PRESUPUESTO DE EGRESOS	0.00	92,210,424.51	92,210,424.51	0.00
8.2.1	PRESUPUESTO DE EGRESOS APROBADO	150,404,359.89	0.00	0.00	150,404,359.89
8.2.2	PRESUPUESTO DE EGRESOS POR EJERCER	79,332,746.22	5,504,575.55	25,606,716.97	59,230,604.80
8.2.3	MODIFICACIONES AL PRESUPUESTO DE EGRESOS APROBADO	0.00	5,504,412.55	5,504,575.55	163.00
8.2.4	PRESUPUESTO DE EGRESOS COMPROMETIDO	0.00	20,102,304.42	20,102,304.42	0.00
8.2.5	PRESUPUESTO DE EGRESOS DEVENGADO	0.00	20,102,304.42	20,102,304.42	0.00
8.2.6	PRESUPUESTO DE EGRESOS EJERCIDO	31,996,996.48	20,102,304.42	20,894,523.15	31,204,777.75
8.2.7	PRESUPUESTO DE EGRESOS PAGADO	39,074,617.19	20,894,523.15	0.00	59,969,140.34

Nota de Gestión Administrativa 17

Bajo protesta de decir verdad declaramos que los Estados Financieros y sus notas, son razonablemente correctos y son responsabilidad del emisor

Profra. Norma Letícia Esquivedo Cuevas
 Directora del Consejo

Profra. Roberto García Hernández
 Sub Director Financiero

Seguro de los Trabajadores de la Educación
Balanza de Comprobación
 Del 01 de enero al 31 de diciembre de 2017

CÓDIGO	CUENTA CONTABLE	SALDO INICIAL	CARGOS	ABONOS	SALDO FINAL
1	ACTIVO	318,379,089.83	426,306,168.84	442,527,669.94	302,157,588.73
1.1	ACTIVO CIRCULANTE	24,032,861.76	423,843,327.80	387,834,901.74	60,041,287.82
1.1.1	EFFECTIVO Y EQUIVALENTES	12,564,180.47	150,013,068.89	150,923,730.38	11,653,518.98
1.1.1.1	EFFECTIVO	0.00	0.00	0.00	0.00
1.1.1.2	BANCOS/TESORERÍA	12,564,180.47	150,013,068.89	150,923,730.38	11,653,518.98
1.1.1.3	BANCOS/DEPENDENCIAS Y OTROS	0.00	0.00	0.00	0.00
1.1.1.4	INVERSIONES TEMPORALES (HASTA 3 MESES)	0.00	0.00	0.00	0.00
1.1.1.5	FONDOS CON AFECTACIÓN ESPECÍFICA	0.00	0.00	0.00	0.00
1.1.1.6	DEPÓSITOS DE FONDOS DE TERCEROS EN GARANTÍA Y/O ADMINISTRACIÓN	0.00	0.00	0.00	0.00
1.1.1.9	OTROS EFFECTIVOS Y EQUIVALENTES	0.00	0.00	0.00	0.00
1.1.2	DERECHOS A RECIBIR EFFECTIVO O EQUIVALENTES	11,468,681.29	273,830,258.91	236,911,171.36	48,387,768.84
1.1.2.1	INVERSIONES FINANCIERAS DE CORTO PLAZO	0.00	0.00	0.00	0.00
1.1.2.2	CUENTAS POR COBRAR A CORTO PLAZO	1,910,235.03	123,450,321.71	88,462,284.99	36,898,271.75
1.1.2.3	DEUDORES DIVERSOS POR COBRAR A CORTO PLAZO	30,681.56	2,364,316.35	2,366,648.16	28,349.75
1.1.2.4	INGRESOS POR RECUPERAR A CORTO PLAZO	1,885,383.71	136,187,544.84	138,072,928.55	0.00
1.1.2.5	DEUDORES POR ANTICIPOS DE LA TESORERÍA A CORTO PLAZO	47,500.00	752,179.27	750,679.27	49,000.00
1.1.2.6	PRÉSTAMOS OTORGADOS A CORTO PLAZO	6,484,555.30	9,272,576.31	6,188,941.43	9,568,190.18
1.1.2.9	OTROS DERECHOS A RECIBIR EFFECTIVO O EQUIVALENTES A CORTO PLAZO	1,110,325.69	1,803,320.43	1,059,688.96	1,843,957.16
1.1.3	DERECHOS A RECIBIR BIENES O SERVICIOS	0.00	0.00	0.00	0.00
1.1.3.1	ANTICIPO A PROVEEDORES POR ADQUISICIÓN DE BIENES Y PRESTACIÓN DE SERVICIOS A CORTO PLAZO	0.00	0.00	0.00	0.00
1.1.3.2	ANTICIPO A PROVEEDORES POR ADQUISICIÓN DE BIENES INMUEBLES Y MUEBLES A CORTO PLAZO	0.00	0.00	0.00	0.00
1.1.3.3	ANTICIPO A PROVEEDORES POR ADQUISICIÓN DE BIENES INTANGIBLES A CORTO PLAZO	0.00	0.00	0.00	0.00
1.1.3.4	ANTICIPO A CONTRATISTAS POR OBRAS PÚBLICAS A CORTO PLAZO	0.00	0.00	0.00	0.00
1.1.3.9	OTROS DERECHOS A RECIBIR BIENES O SERVICIOS A CORTO PLAZO	0.00	0.00	0.00	0.00
1.1.4	INVENTARIOS	0.00	0.00	0.00	0.00
1.1.4.1	INVENTARIO DE MERCANCIAS PARA VENTA	0.00	0.00	0.00	0.00
1.1.4.2	INVENTARIO DE MERCANCIAS TERMINADAS	0.00	0.00	0.00	0.00
1.1.4.3	INVENTARIO DE MERCANCIAS EN PROCESO DE ELABORACIÓN	0.00	0.00	0.00	0.00
1.1.4.4	INVENTARIO DE MATERIAS PRIMAS, MATERIALES Y SUMINISTROS PARA PRODUCCIÓN	0.00	0.00	0.00	0.00
1.1.4.5	BIENES EN TRÁNSITO	0.00	0.00	0.00	0.00
1.1.5	ALMACENES	0.00	0.00	0.00	0.00
1.1.5.1	ALMACÉN DE MATERIALES Y SUMINISTROS DE CONSUMO	0.00	0.00	0.00	0.00
1.1.6	ESTIMACIÓN POR PÉRDIDA O DETERIORO DE ACTIVOS CIRCULANTES	0.00	0.00	0.00	0.00
1.1.6.1	ESTIMACIONES PARA CUENTAS INCOBRABLES POR DERECHOS A RECIBIR EFFECTIVO O EQUIVALENTES	0.00	0.00	0.00	0.00
1.1.6.2	ESTIMACIÓN POR DETERIORO DE INVENTARIOS	0.00	0.00	0.00	0.00
1.1.9	OTROS ACTIVOS CIRCULANTES	0.00	0.00	0.00	0.00
1.1.9.1	VALORES EN GARANTÍA	0.00	0.00	0.00	0.00
1.1.9.2	BIENES EN GARANTÍA (EXCLUYE DEPÓSITOS DE FONDOS)	0.00	0.00	0.00	0.00
1.1.9.3	BIENES DERIVADOS DE EMBARGOS, DECOMISOS, ASEGURAMIENTOS Y DACIÓN EN PAGO	0.00	0.00	0.00	0.00
1.1.9.4	ADQUISICIÓN CON FONDOS DE TERCEROS	0.00	0.00	0.00	0.00
1.2	ACTIVO NO CIRCULANTE	294,346,228.07	2,462,841.04	54,692,768.20	242,116,300.91
1.2.1	INVERSIONES FINANCIERAS A LARGO PLAZO	0.00	0.00	0.00	0.00
1.2.1.1	INVERSIONES A LARGO PLAZO	0.00	0.00	0.00	0.00
1.2.1.2	TÍTULOS Y VALORES A LARGO PLAZO	0.00	0.00	0.00	0.00
1.2.1.3	FIDEICOMISOS, MANDATOS Y CONTRATOS ANÁLOGOS	0.00	0.00	0.00	0.00
1.2.1.4	PARTICIPACIONES Y APORTACIONES DE CAPITAL	0.00	0.00	0.00	0.00
1.2.2	DERECHOS A RECIBIR EFFECTIVO O EQUIVALENTES A LARGO PLAZO	0.00	0.00	0.00	0.00
1.2.2.1	DOCUMENTOS POR COBRAR A LARGO PLAZO	0.00	0.00	0.00	0.00
1.2.2.2	DEUDORES DIVERSOS A LARGO PLAZO	0.00	0.00	0.00	0.00
1.2.2.3	INGRESOS POR RECUPERAR A LARGO PLAZO	0.00	0.00	0.00	0.00
1.2.2.4	PRÉSTAMOS OTORGADOS A LARGO PLAZO	0.00	0.00	0.00	0.00
1.2.2.9	OTROS DERECHOS A RECIBIR EFFECTIVO O EQUIVALENTES A LARGO PLAZO	0.00	0.00	0.00	0.00
1.2.3	BIENES INMUEBLES, INFRAESTRUCTURA Y CONSTRUCCIONES EN PROCESO	283,915,000.03	0.00	46,599,500.00	237,315,500.03
1.2.3.1	TERRENOS	18,257,853.89	0.00	0.00	18,257,853.89
1.2.3.2	VIVIENDAS	0.00	0.00	0.00	0.00
1.2.3.3	EDIFICIOS NO HABITACIONALES	265,657,146.14	0.00	46,599,500.00	219,057,646.14
1.2.3.4	INFRAESTRUCTURA	0.00	0.00	0.00	0.00
1.2.3.5	CONSTRUCCIONES EN PROCESO EN BIENES DE DOMINIO PÚBLICO	0.00	0.00	0.00	0.00
1.2.3.6	CONSTRUCCIONES EN PROCESO EN BIENES PROPIOS	0.00	0.00	0.00	0.00
1.2.3.9	OTROS BIENES INMUEBLES	0.00	0.00	0.00	0.00
1.2.4	BIENES MUEBLES	10,431,228.04	844,425.00	2,474,159.00	8,801,494.04
1.2.4.1	MOBILIARIO Y EQUIPO DE ADMINISTRACIÓN	8,225,241.14	645,372.15	2,446,793.11	6,423,820.18
1.2.4.2	MOBILIARIO Y EQUIPO EDUCACIONAL Y RECREATIVO	0.00	13,910.72	0.00	13,910.72
1.2.4.3	EQUIPO E INSTRUMENTAL MÉDICO Y DE LABORATORIO	0.00	0.00	0.00	0.00

1.2.4.4	VEHICULOS Y EQUIPO DE TRANSPORTE	2,031,938.00	0.00	2,031,938.00	0.00
1.2.4.5	EQUIPO DE DEFENSA Y SEGURIDAD	0.00	0.00	0.00	0.00
1.2.4.6	MAQUINARIA, OTROS EQUIPOS Y HERRAMIENTAS	174,048.90	185,142.13	27,365.89	331,825.14
1.2.4.7	COLECCIONES, OBRAS DE ARTE Y OBJETOS VALIOSOS	0.00	0.00	0.00	0.00
1.2.4.8	ACTIVOS BIOLÓGICOS	0.00	0.00	0.00	0.00
1.2.5	ACTIVOS INTANGIBLES	0.00	3,228.30	0.00	3,228.30
1.2.5.1	SOFTWARE	0.00	0.00	0.00	0.00
1.2.5.2	PATENTES, MARCAS Y DERECHOS	0.00	0.00	0.00	0.00
1.2.5.3	CONCESIONES Y FRANQUICIAS	0.00	0.00	0.00	0.00
1.2.5.4	LICENCIAS	0.00	3,228.30	0.00	3,228.30
1.2.5.9	OTROS ACTIVOS INTANGIBLES	0.00	0.00	0.00	0.00
1.2.6	DEPRECIACIÓN, DETERIORO Y AMORTIZACIÓN ACUMULADA DE BIENES	0.00	1,615,187.74	5,619,109.20	4,003,921.46
1.2.6.1	DEPRECIACIÓN ACUMULADA DE BIENES INMUEBLES	0.00	0.00	0.00	0.00
1.2.6.2	DEPRECIACIÓN ACUMULADA DE INFRAESTRUCTURA	0.00	0.00	0.00	0.00
1.2.6.3	DEPRECIACIÓN ACUMULADA DE BIENES MUEBLES	0.00	1,607,687.74	5,619,109.20	4,003,921.46
1.2.6.4	DETERIORO ACUMULADO DE ACTIVOS BIOLÓGICOS	0.00	0.00	0.00	0.00
1.2.6.5	AMORTIZACIÓN ACUMULADA DE ACTIVOS INTANGIBLES	0.00	0.00	0.00	0.00
1.2.7	ACTIVOS DIFERIDOS	0.00	0.00	0.00	0.00
1.2.7.1	ESTUDIOS, FORMULACIÓN Y EVALUACIÓN DE PROYECTOS	0.00	0.00	0.00	0.00
1.2.7.2	DERECHOS SOBRE BIENES EN RÉGIMEN DE ARRENDAMIENTO FINANCIERO	0.00	0.00	0.00	0.00
1.2.7.3	GASTOS PAGADOS POR ADELANTADO A LARGO PLAZO	0.00	0.00	0.00	0.00
1.2.7.4	ANTICIPOS A LARGO PLAZO	0.00	0.00	0.00	0.00
1.2.7.5	BENEFICIOS AL RETIRO DE EMPLEADOS PAGADOS POR ADELANTADO	0.00	0.00	0.00	0.00
1.2.7.9	OTROS ACTIVOS DIFERIDOS	0.00	0.00	0.00	0.00
1.2.8	ESTIMACIÓN POR PÉRDIDA O DETERIORO DE ACTIVOS NO CIRCULANTES	0.00	0.00	0.00	0.00
1.2.8.1	ESTIMACIONES POR PÉRDIDA DE CUENTAS INCOBRABLES DE DOCUMENTOS POR COBRAR A LARGO PLAZO	0.00	0.00	0.00	0.00
1.2.8.2	ESTIMACIONES POR PÉRDIDA DE CUENTAS INCOBRABLES DE DEUDORES DIVERSOS POR COBRAR A LARGO PLAZO	0.00	0.00	0.00	0.00
1.2.8.3	ESTIMACIONES POR PÉRDIDA DE CUENTAS INCOBRABLES DE INGRESOS POR COBRAR A LARGO PLAZO	0.00	0.00	0.00	0.00
1.2.8.4	ESTIMACIONES POR PÉRDIDA DE CUENTAS INCOBRABLES DE PRESTAMOS OTORGADOS A LARGO PLAZO	0.00	0.00	0.00	0.00
1.2.8.9	ESTIMACIONES POR PÉRDIDA DE OTRAS CUENTAS INCOBRABLES A LARGO PLAZO	0.00	0.00	0.00	0.00
1.2.9	OTROS ACTIVOS NO CIRCULANTES	0.00	0.00	0.00	0.00
1.2.9.1	BIENES EN CONCESIÓN	0.00	0.00	0.00	0.00
1.2.9.2	BIENES EN ARRENDAMIENTO FINANCIERO	0.00	0.00	0.00	0.00
1.2.9.3	BIENES EN COMODATO	0.00	0.00	0.00	0.00
2	PASIVO	76,184,496.88	130,281,579.77	138,835,860.41	84,738,777.52
2.1	PASIVO CIRCULANTE	76,184,496.88	130,281,579.77	138,835,860.41	84,738,777.52
2.1.1	CUENTAS POR PAGAR A CORTO PLAZO	75,088,817.02	129,207,509.88	137,028,256.58	82,909,563.72
2.1.1.1	SERVICIOS PERSONALES POR PAGAR A CORTO PLAZO	-0.06	48,754,221.85	48,754,221.91	0.00
2.1.1.2	PROVEEDORES POR PAGAR A CORTO PLAZO	43,961,569.53	47,025,350.12	50,952,156.65	47,888,376.06
2.1.1.3	CONTRATISTAS POR OBRAS PÚBLICAS POR PAGAR A CORTO PLAZO	0.00	0.00	0.00	0.00
2.1.1.4	PARTICIPACIONES Y APORTACIONES POR PAGAR A CORTO PLAZO	0.00	0.00	0.00	0.00
2.1.1.5	TRANSFERENCIAS OTORGADAS POR PAGAR A CORTO PLAZO	0.00	0.00	0.00	0.00
2.1.1.6	INTERESES, COMISIONES Y OTROS GASTOS DE LA DEUDA PÚBLICA POR PAGAR A CORTO PLAZO	0.00	0.00	0.00	0.00
2.1.1.7	RETENCIONES Y CONTRIBUCIONES POR PAGAR A CORTO PLAZO	30,694,610.80	33,368,847.94	37,306,453.02	34,632,215.88
2.1.1.8	DEVOLUCIONES DE LA LEY DE INGRESOS POR PAGAR A CORTO PLAZO	0.00	0.00	0.00	0.00
2.1.1.9	OTRAS CUENTAS POR PAGAR A CORTO PLAZO	432,636.75	59,089.97	15,425.00	388,971.78
2.1.2	DOCUMENTOS POR PAGAR A CORTO PLAZO	0.00	0.00	0.00	0.00
2.1.2.1	DOCUMENTOS COMERCIALES POR PAGAR A CORTO PLAZO	0.00	0.00	0.00	0.00
2.1.2.2	DOCUMENTOS CON CONTRATISTAS POR OBRAS PÚBLICAS POR PAGAR A CORTO PLAZO	0.00	0.00	0.00	0.00
2.1.2.9	OTROS DOCUMENTOS POR PAGAR A CORTO PLAZO	0.00	0.00	0.00	0.00
2.1.3	PORCIÓN A CORTO PLAZO DE LA DEUDA PÚBLICA A LARGO PLAZO	0.00	0.00	0.00	0.00
2.1.3.1	PORCIÓN A CORTO PLAZO DE LA DEUDA PÚBLICA INTERNA	0.00	0.00	0.00	0.00
2.1.3.2	PORCIÓN A CORTO PLAZO DE LA DEUDA PÚBLICA EXTERNA	0.00	0.00	0.00	0.00
2.1.3.3	PORCIÓN A CORTO PLAZO DE ARRENDAMIENTO FINANCIERO	0.00	0.00	0.00	0.00
2.1.4	TÍTULOS Y VALORES A CORTO PLAZO	0.00	0.00	0.00	0.00
2.1.4.1	TÍTULOS Y VALORES DE LA DEUDA PÚBLICA INTERNA A CORTO PLAZO	0.00	0.00	0.00	0.00
2.1.4.2	TÍTULOS Y VALORES DE LA DEUDA PÚBLICA EXTERNA A CORTO PLAZO	0.00	0.00	0.00	0.00
2.1.5	PASIVOS DIFERIDOS A CORTO PLAZO	1,095,679.86	1,074,069.89	1,807,603.83	1,829,213.80
2.1.5.1	INGRESOS COBRADOS POR ADELANTADO A CORTO PLAZO	0.00	0.00	0.00	0.00
2.1.5.2	INTERESES COBRADOS POR ADELANTADO A CORTO PLAZO	1,095,679.86	1,074,069.89	1,807,603.83	1,829,213.80
2.1.5.9	OTROS PASIVOS DIFERIDOS A CORTO PLAZO	0.00	0.00	0.00	0.00
2.1.6	FONDOS Y BIENES DE TERCEROS EN GARANTÍA Y/O ADMINISTRACIÓN A CORTO PLAZO	0.00	0.00	0.00	0.00
2.1.6.1	FONDOS EN GARANTÍA A CORTO PLAZO	0.00	0.00	0.00	0.00
2.1.6.2	FONDOS EN ADMINISTRACIÓN A CORTO PLAZO	0.00	0.00	0.00	0.00
2.1.6.3	FONDOS CONTINGENTES A CORTO PLAZO	0.00	0.00	0.00	0.00
2.1.6.4	FONDOS DE FIDEICOMISOS, MANDATOS Y CONTRATOS ANÁLOGOS A CORTO PLAZO	0.00	0.00	0.00	0.00
2.1.6.5	OTROS FONDOS DE TERCEROS EN GARANTÍA Y/O ADMINISTRACIÓN A CORTO PLAZO	0.00	0.00	0.00	0.00
2.1.6.6	VALORES Y BIENES EN GARANTÍA A CORTO PLAZO	0.00	0.00	0.00	0.00

2.1.7	PROVISIONES A CORTO PLAZO	0.00	0.00	0.00	0.00
2.1.7.1	PROVISIÓN PARA DEMANDAS Y JUICIOS A CORTO PLAZO	0.00	0.00	0.00	0.00
2.1.7.2	PROVISIÓN PARA CONTINGENCIAS A CORTO PLAZO	0.00	0.00	0.00	0.00
2.1.7.9	OTRAS PROVISIONES A CORTO PLAZO	0.00	0.00	0.00	0.00
2.1.9	OTROS PASIVOS A CORTO PLAZO	0.00	0.00	0.00	0.00
2.1.9.1	INGRESOS POR CLASIFICAR	0.00	0.00	0.00	0.00
2.1.9.2	RECAUDACIÓN POR PARTICIPAR	0.00	0.00	0.00	0.00
2.1.9.9	OTROS PASIVOS CIRCULANTES	0.00	0.00	0.00	0.00
2.2	PASIVO NO CIRCULANTE	0.00	0.00	0.00	0.00
2.2.1	CUENTAS POR PAGAR A LARGO PLAZO	0.00	0.00	0.00	0.00
2.2.1.1	PROVEEDORES POR PAGAR A LARGO PLAZO	0.00	0.00	0.00	0.00
2.2.1.2	CONTRATISTAS POR OBRAS PÚBLICAS POR PAGAR A LARGO PLAZO	0.00	0.00	0.00	0.00
2.2.2	DOCUMENTOS POR PAGAR A LARGO PLAZO	0.00	0.00	0.00	0.00
2.2.2.1	DOCUMENTOS COMERCIALES POR PAGAR A LARGO PLAZO	0.00	0.00	0.00	0.00
2.2.2.2	DOCUMENTOS CON CONTRATISTAS POR OBRAS PÚBLICAS POR PAGAR A LARGO PLAZO	0.00	0.00	0.00	0.00
2.2.2.9	OTROS DOCUMENTOS POR PAGAR A LARGO PLAZO	0.00	0.00	0.00	0.00
2.2.3	DEUDA PÚBLICA A LARGO PLAZO	0.00	0.00	0.00	0.00
2.2.3.1	TÍTULOS Y VALORES DE LA DEUDA PÚBLICA INTERNA A LARGO PLAZO	0.00	0.00	0.00	0.00
2.2.3.2	TÍTULOS Y VALORES DE LA DEUDA PÚBLICA EXTERNA A LARGO PLAZO	0.00	0.00	0.00	0.00
2.2.3.3	PRÉSTAMOS DE LA DEUDA PÚBLICA INTERNA POR PAGAR A LARGO PLAZO	0.00	0.00	0.00	0.00
2.2.3.4	PRÉSTAMOS DE LA DEUDA PÚBLICA EXTERNA POR PAGAR A LARGO PLAZO	0.00	0.00	0.00	0.00
2.2.3.5	ARRENDAMIENTO FINANCIERO POR PAGAR A LARGO PLAZO	0.00	0.00	0.00	0.00
2.2.4	PASIVOS DIFERIDOS A LARGO PLAZO	0.00	0.00	0.00	0.00
2.2.4.1	CRÉDITOS DIFERIDOS A LARGO PLAZO	0.00	0.00	0.00	0.00
2.2.4.2	INTERESES COBRADOS POR ADELANTADO A LARGO PLAZO	0.00	0.00	0.00	0.00
2.2.4.9	OTROS PASIVOS DIFERIDOS A LARGO PLAZO	0.00	0.00	0.00	0.00
2.2.5	FONDOS Y BIENES DE TERCEROS EN GARANTÍA Y/O ADMINISTRACIÓN A LARGO PLAZO	0.00	0.00	0.00	0.00
2.2.5.1	FONDOS EN GARANTÍA A LARGO PLAZO	0.00	0.00	0.00	0.00
2.2.5.2	FONDOS EN ADMINISTRACIÓN A LARGO PLAZO	0.00	0.00	0.00	0.00
2.2.5.3	FONDOS CONTINGENTES A LARGO PLAZO	0.00	0.00	0.00	0.00
2.2.5.4	FONDOS DE FIDEICOMISOS, MANDATOS Y CONTRATOS ANÁLOGOS A LARGO PLAZO	0.00	0.00	0.00	0.00
2.2.5.5	OTROS FONDOS DE TERCEROS EN GARANTÍA Y/O ADMINISTRACIÓN A LARGO PLAZO	0.00	0.00	0.00	0.00
2.2.5.6	VALORES Y BIENES EN GARANTÍA A LARGO PLAZO	0.00	0.00	0.00	0.00
2.2.6	PROVISIONES A LARGO PLAZO	0.00	0.00	0.00	0.00
2.2.6.1	PROVISIÓN PARA DEMANDAS Y JUICIOS A LARGO PLAZO	0.00	0.00	0.00	0.00
2.2.6.2	PROVISIÓN PARA PENSIONES A LARGO PLAZO	0.00	0.00	0.00	0.00
2.2.6.3	PROVISIÓN PARA CONTINGENCIAS A LARGO PLAZO	0.00	0.00	0.00	0.00
2.2.6.9	OTRAS PROVISIONES A LARGO PLAZO	0.00	0.00	0.00	0.00
3	HACIENDA PÚBLICA/ PATRIMONIO	242,194,592.95	6,191,194.43	97,020.85	236,100,419.37
3.1	HACIENDA PÚBLICA/PATRIMONIO CONTRIBUIDO	136,723,652.98	0.00	0.00	136,723,652.98
3.1.1	APORTACIONES	136,723,652.98	0.00	0.00	136,723,652.98
3.1.2	DONACIONES DE CAPITAL	0.00	0.00	0.00	0.00
3.1.3	ACTUALIZACIÓN DE LA HACIENDA PÚBLICA/PATRIMONIO	0.00	0.00	0.00	0.00
3.2	HACIENDA PÚBLICA /PATRIMONIO GENERADO	105,470,939.97	6,191,194.43	97,020.85	99,376,766.39
3.2.1	RESULTADOS DEL EJERCICIO (AHORRO/ DESAHORRO)	0.00	0.00	0.00	0.00
3.2.2	RESULTADOS DE EJERCICIOS ANTERIORES	-116,687,303.51	0.00	0.00	-116,687,303.51
3.2.3	REVALÚOS	217,212,396.42	0.00	0.00	217,212,396.42
3.2.3.1	REVALÚO DE BIENES INMUEBLES	217,212,396.42	0.00	0.00	217,212,396.42
3.2.3.2	REVALÚO DE BIENES MUEBLES	0.00	0.00	0.00	0.00
3.2.3.3	REVALÚO DE BIENES INTANGIBLES	0.00	0.00	0.00	0.00
3.2.3.9	OTROS REVALÚOS	0.00	0.00	0.00	0.00
3.2.4	RESERVAS	0.00	0.00	0.00	0.00
3.2.4.1	RESERVAS DE PATRIMONIO	0.00	0.00	0.00	0.00
3.2.4.2	RESERVAS TERRITORIALES	0.00	0.00	0.00	0.00
3.2.4.3	RESERVAS POR CONTINGENCIAS	0.00	0.00	0.00	0.00
3.2.5	RECTIFICACIONES DE RESULTADOS DE EJERCICIOS ANTERIORES	4,945,847.06	6,191,194.43	97,020.85	-1,148,326.52
3.2.5.1	CAMBIOS EN POLÍTICAS CONTABLES	0.00	0.00	0.00	0.00
3.2.5.2	CAMBIOS POR ERRORES CONTABLES	4,945,847.06	6,191,194.43	97,020.85	-1,148,326.52
3.3	EXCESO O INSUFICIENCIA EN LA ACTUALIZACIÓN DE LA HACIENDA PÚBLICA/PATRIMONIO	0.00	0.00	0.00	0.00
3.3.1	RESULTADO POR POSICIÓN MONETARIA	0.00	0.00	0.00	0.00
3.3.2	RESULTADO POR TENENCIA DE ACTIVOS NO MONETARIOS	0.00	0.00	0.00	0.00
4	INGRESOS Y OTROS BENEFICIOS	0.00	0.00	72,299,639.10	72,299,639.10
4.1	INGRESOS DE GESTIÓN	0.00	0.00	72,161,601.46	72,161,601.46
4.1.1	IMPUESTOS	0.00	0.00	0.00	0.00
4.1.1.1	IMPUESTOS SOBRE LOS INGRESOS	0.00	0.00	0.00	0.00
4.1.1.2	IMPUESTOS SOBRE EL PATRIMONIO	0.00	0.00	0.00	0.00
4.1.1.3	IMPUESTOS SOBRE LA PRODUCCIÓN, EL CONSUMO Y LAS TRANSACCIONES	0.00	0.00	0.00	0.00
4.1.1.4	IMPUESTOS AL COMERCIO EXTERIOR	0.00	0.00	0.00	0.00

4.1.1.5	IMPUESTOS SOBRE NÓMINAS Y ASIMILABLES	0.00	0.00	0.00	0.00
4.1.1.6	IMPUESTOS ECOLÓGICOS	0.00	0.00	0.00	0.00
4.1.1.7	ACCESORIOS DE IMPUESTOS	0.00	0.00	0.00	0.00
4.1.1.9	OTROS IMPUESTOS	0.00	0.00	0.00	0.00
4.1.2	CUOTAS Y APORTACIONES DE SEGURIDAD SOCIAL	0.00	0.00	0.00	0.00
4.1.2.1	APORTACIONES PARA FONDOS DE VIVIENDA	0.00	0.00	0.00	0.00
4.1.2.2	CUOTAS PARA EL SEGURO SOCIAL	0.00	0.00	0.00	0.00
4.1.2.3	CUOTAS DE AHORRO PARA EL RETIRO	0.00	0.00	0.00	0.00
4.1.2.4	ACCESORIOS DE CUOTAS Y APORTACIONES DE SEGURIDAD SOCIAL	0.00	0.00	0.00	0.00
4.1.2.9	OTRAS CUOTAS Y APORTACIONES PARA LA SEGURIDAD SOCIAL	0.00	0.00	0.00	0.00
4.1.3	CONTRIBUCIONES DE MEJORAS	0.00	0.00	0.00	0.00
4.1.3.1	CONTRIBUCIONES DE MEJORAS POR OBRAS PÚBLICAS	0.00	0.00	0.00	0.00
4.1.4	DERECHOS	0.00	0.00	66,472,827.22	66,472,827.22
4.1.4.1	DERECHOS POR EL USO, GOCE, APROVECHAMIENTO O EXPLOTACIÓN DE BIENES DE DOMINIO PÚBLICO	0.00	0.00	0.00	0.00
4.1.4.2	DERECHOS A LOS HIDROCARBUROS	0.00	0.00	0.00	0.00
4.1.4.3	DERECHOS POR PRESTACIÓN DE SERVICIOS	0.00	0.00	66,472,827.22	66,472,827.22
4.1.4.4	ACCESORIOS DE DERECHOS	0.00	0.00	0.00	0.00
4.1.4.9	OTROS DERECHOS	0.00	0.00	0.00	0.00
4.1.5	PRODUCTOS DE TIPO CORRIENTE	0.00	0.00	0.00	0.00
4.1.5.1	PRODUCTOS DERIVADOS DEL USO Y APROVECHAMIENTO DE BIENES NO SUJETOS A RÉGIMEN DE DERECHO DE USO	0.00	0.00	0.00	0.00
4.1.5.2	ENAJENACIÓN DE BIENES MUEBLES NO SUJETOS A SER INVENTARIADOS	0.00	0.00	0.00	0.00
4.1.5.3	ACCESORIOS DE PRODUCTOS	0.00	0.00	0.00	0.00
4.1.5.9	OTROS PRODUCTOS QUE GENERAN INGRESOS CORRIENTES	0.00	0.00	0.00	0.00
4.1.6	APROVECHAMIENTOS DE TIPO CORRIENTE	0.00	0.00	5,688,774.24	5,688,774.24
4.1.6.1	INCENTIVOS DERIVADOS DE LA COLABORACIÓN FISCAL	0.00	0.00	0.00	0.00
4.1.6.2	MULTAS	0.00	0.00	0.00	0.00
4.1.6.3	INDEMNIZACIONES	0.00	0.00	0.00	0.00
4.1.6.4	REINTEGROS	0.00	0.00	0.00	0.00
4.1.6.5	APROVECHAMIENTOS PROVENIENTES DE OBRAS PÚBLICAS	0.00	0.00	0.00	0.00
4.1.6.6	APROVECHAMIENTOS POR PARTICIPACIONES DERIVADAS DE LA APLICACIÓN DE LEYES	0.00	0.00	0.00	0.00
4.1.6.7	APROVECHAMIENTOS POR APORTACIONES Y CODPERACIONES	0.00	0.00	0.00	0.00
4.1.6.8	ACCESORIOS DE APROVECHAMIENTOS	0.00	0.00	0.00	0.00
4.1.6.9	OTROS APROVECHAMIENTOS	0.00	0.00	5,688,774.24	5,688,774.24
4.1.7	INGRESOS POR VENTA DE BIENES Y SERVICIOS	0.00	0.00	0.00	0.00
4.1.7.1	INGRESOS POR VENTA DE MERCANCIAS	0.00	0.00	0.00	0.00
4.1.7.2	INGRESOS POR VENTA DE BIENES Y SERVICIOS PRODUCIDOS EN ESTABLECIMIENTOS DEL GOBIERNO	0.00	0.00	0.00	0.00
4.1.7.3	INGRESOS POR VENTA DE BIENES Y SERVICIOS DE ORGANISMOS DESCENTRALIZADOS	0.00	0.00	0.00	0.00
4.1.7.4	INGRESOS DE OPERACIÓN DE ENTIDADES PARAESTATALES EMPRESARIALES Y NO FINANCIERAS	0.00	0.00	0.00	0.00
4.1.9	INGRESOS NO COMPRENDIDOS EN LAS FRACCIONES DE LA LEY DE INGRESOS CAUSADOS EN EJERCICIO	0.00	0.00	0.00	0.00
4.1.9.1	IMPUESTOS NO COMPRENDIDOS EN LAS FRACCIONES DE LA LEY DE INGRESOS CAUSADOS EN EJERCICIO	0.00	0.00	0.00	0.00
4.1.9.2	CONTRIBUCIONES DE MEJORAS, DERECHOS, PRODUCTOS Y APROVECHAMIENTOS NO COMPRENDIDOS EN LAS FRACCIONES DE LA LEY DE INGRESOS CAUSADOS EN EJERCICIO	0.00	0.00	0.00	0.00
4.2	PARTICIPACIONES, APORTACIONES, TRANSFERENCIAS, ASIGNACIONES, SUBSIDIOS Y OTRAS AYUDAS	0.00	0.00	0.00	0.00
4.2.1	PARTICIPACIONES Y APORTACIONES	0.00	0.00	0.00	0.00
4.2.1.1	PARTICIPACIONES	0.00	0.00	0.00	0.00
4.2.1.2	APORTACIONES	0.00	0.00	0.00	0.00
4.2.1.3	CONVENIOS	0.00	0.00	0.00	0.00
4.2.2	TRANSFERENCIAS, ASIGNACIONES, SUBSIDIOS Y OTRAS AYUDAS	0.00	0.00	0.00	0.00
4.2.2.1	TRANSFERENCIAS INTERNAS Y ASIGNACIONES DEL SECTOR PÚBLICO	0.00	0.00	0.00	0.00
4.2.2.2	TRANSFERENCIAS DEL SECTOR PÚBLICO	0.00	0.00	0.00	0.00
4.2.2.3	SUBSIDIOS Y SUBVENCIONES	0.00	0.00	0.00	0.00
4.2.2.4	AYUDAS SOCIALES	0.00	0.00	0.00	0.00
4.2.2.5	PENSIONES Y JUBILACIONES	0.00	0.00	0.00	0.00
4.2.2.6	TRANSFERENCIAS DEL EXTERIOR	0.00	0.00	0.00	0.00
4.3	OTROS INGRESOS Y BENEFICIOS	0.00	0.00	138,037.64	138,037.64
4.3.1	INGRESOS FINANCIEROS	0.00	0.00	128,762.02	128,762.02
4.3.1.1	INTERESES GANADOS DE VALORES, CRÉDITOS, BONOS Y OTROS.	0.00	0.00	128,762.02	128,762.02
4.3.1.9	OTROS INGRESOS FINANCIEROS	0.00	0.00	0.00	0.00
4.3.2	INCREMENTO POR VARIACIÓN DE INVENTARIOS	0.00	0.00	0.00	0.00
4.3.2.1	INCREMENTO POR VARIACIÓN DE INVENTARIOS DE MERCANCIAS PARA VENTA	0.00	0.00	0.00	0.00
4.3.2.2	INCREMENTO POR VARIACIÓN DE INVENTARIOS DE MERCANCIAS TERMINADAS	0.00	0.00	0.00	0.00
4.3.2.3	INCREMENTO POR VARIACIÓN DE INVENTARIOS DE MERCANCIAS EN PROCESO DE ELABORACIÓN	0.00	0.00	0.00	0.00
4.3.2.4	INCREMENTO POR VARIACIÓN DE INVENTARIOS DE MATERIAS PRIMAS, MATERIALES Y SUMINISTROS	0.00	0.00	0.00	0.00
4.3.2.5	INCREMENTO POR VARIACIÓN DE ALMACÉN DE MATERIAS PRIMAS, MATERIALES Y SUMINISTROS	0.00	0.00	0.00	0.00
4.3.3	DISMINUCIÓN DEL EXCESO DE ESTIMACIONES POR PÉRDIDA O DETERIORO U OBSOLESCENCIA	0.00	0.00	0.00	0.00
4.3.3.1	DISMINUCIÓN DEL EXCESO DE ESTIMACIONES POR PÉRDIDA O DETERIORO U OBSOLESCENCIA	0.00	0.00	0.00	0.00
4.3.4	DISMINUCIÓN DEL EXCESO DE PROVISIONES	0.00	0.00	0.00	0.00
4.3.4.1	DISMINUCIÓN DEL EXCESO EN PROVISIONES	0.00	0.00	0.00	0.00
4.3.9	OTROS INGRESOS Y BENEFICIOS VARIOS	0.00	0.00	9,275.62	9,275.62


4.3.9.1	OTROS INGRESOS DE EJERCICIOS ANTERIORES	0.00	0.00	0.00	0.00
4.3.9.2	BONIFICACIONES Y DESCUENTOS OBTENIDOS	0.00	0.00	0.00	0.00
4.3.9.3	DIFERENCIAS POR TIPO DE CAMBIO A FAVOR EN EFECTIVO Y EQUIVALENTES	0.00	0.00	0.00	0.00
4.3.9.4	DIFERENCIAS DE COTIZACIONES A FAVOR EN VALORES NEGOCIABLES	0.00	0.00	0.00	0.00
4.3.9.5	RESULTADO POR POSICIÓN MONETARIA	0.00	0.00	0.00	0.00
4.3.9.6	UTILIDADES POR PARTICIPACIÓN PATRIMONIAL	0.00	0.00	0.00	0.00
4.3.9.9	OTROS INGRESOS Y BENEFICIOS VARIOS	0.00	0.00	9,275.62	9,275.62
5	GASTOS Y OTRAS PERDIDAS	0.00	90,981,247.26	0.00	90,981,247.26
5.1	GASTOS DE FUNCIONAMIENTO	0.00	90,325,532.80	0.00	90,325,532.80
5.1.1	SERVICIOS PERSONALES	0.00	39,821,049.47	0.00	39,821,049.47
5.1.1.1	REMUNERACIONES AL PERSONAL DE CARÁCTER PERMANENTE	0.00	11,272,157.67	0.00	11,272,157.67
5.1.1.2	REMUNERACIONES AL PERSONAL DE CARÁCTER TRANSITORIO	0.00	1,982,079.25	0.00	1,982,079.25
5.1.1.3	REMUNERACIONES ADICIONALES Y ESPECIALES	0.00	8,749,423.58	0.00	8,749,423.58
5.1.1.4	SEGURIDAD SOCIAL	0.00	12,208,962.52	0.00	12,208,962.52
5.1.1.5	OTRAS PRESTACIONES SOCIALES Y ECONÓMICAS	0.00	5,352,931.53	0.00	5,352,931.53
5.1.1.6	PAGO DE ESTÍMULOS A SERVIDORES PÚBLICOS	0.00	255,494.92	0.00	255,494.92
5.1.2	MATERIALES Y SUMINISTROS	0.00	2,584,641.15	0.00	2,584,641.15
5.1.2.1	MATERIALES DE ADMINISTRACIÓN, EMISIÓN DE DOCUMENTOS Y ARTÍCULOS OFICIALES	0.00	1,211,169.50	0.00	1,211,169.50
5.1.2.2	ALIMENTOS Y UTENSILIOS	0.00	269,018.72	0.00	269,018.72
5.1.2.3	MATERIAS PRIMAS Y MATERIALES DE PRODUCCIÓN Y COMERCIALIZACIÓN	0.00	0.00	0.00	0.00
5.1.2.4	MATERIALES Y ARTÍCULOS DE CONSTRUCCIÓN Y DE REPARACIÓN	0.00	213,375.40	0.00	213,375.40
5.1.2.5	PRODUCTOS QUÍMICOS, FARMACÉUTICOS Y DE LABORATORIO	0.00	262,021.06	0.00	262,021.06
5.1.2.6	COMBUSTIBLES, LUBRICANTES Y ADITIVOS	0.00	228,907.98	0.00	228,907.98
5.1.2.7	VESTUARIO, BLANCOS, PRENDAS DE PROTECCIÓN Y ARTÍCULOS DEPORTIVOS	0.00	290,794.85	0.00	290,794.85
5.1.2.8	MATERIALES Y SUMINISTROS PARA SEGURIDAD	0.00	0.00	0.00	0.00
5.1.2.9	HERRAMIENTAS, REFACCIONES Y ACCESORIOS MENORES	0.00	109,353.64	0.00	109,353.64
5.1.3	SERVICIOS GENERALES	0.00	47,919,842.18	0.00	47,919,842.18
5.1.3.1	SERVICIOS BÁSICOS	0.00	2,753,507.67	0.00	2,753,507.67
5.1.3.2	SERVICIOS DE ARRENDAMIENTO	0.00	111,977.84	0.00	111,977.84
5.1.3.3	SERVICIOS PROFESIONALES, CIENTÍFICOS Y TÉCNICOS Y OTROS SERVICIOS	0.00	684,208.68	0.00	684,208.68
5.1.3.4	SERVICIOS FINANCIEROS, BANCARIOS Y COMERCIALES	0.00	203,036.45	0.00	203,036.45
5.1.3.5	SERVICIOS DE INSTALACIÓN, REPARACIÓN, MANTENIMIENTO Y CONSERVACIÓN	0.00	7,709,054.12	0.00	7,709,054.12
5.1.3.6	SERVICIOS DE COMUNICACIÓN SOCIAL Y PUBLICIDAD	0.00	10,945.00	0.00	10,945.00
5.1.3.7	SERVICIOS DE TRASLADO Y VIÁTICOS	0.00	1,375,048.62	0.00	1,375,048.62
5.1.3.8	SERVICIOS OFICIALES	0.00	1,501,437.25	0.00	1,501,437.25
5.1.3.9	OTROS SERVICIOS GENERALES	0.00	33,570,626.55	0.00	33,570,626.55
5.2	TRANSFERENCIAS, ASIGNACIONES, SUBSIDIOS Y OTRAS AYUDAS	0.00	0.00	0.00	0.00
5.2.1	TRANSFERENCIAS INTERNAS Y ASIGNACIONES AL SECTOR PÚBLICO	0.00	0.00	0.00	0.00
5.2.1.1	ASIGNACIONES AL SECTOR PÚBLICO	0.00	0.00	0.00	0.00
5.2.1.2	TRANSFERENCIAS INTERNAS AL SECTOR PÚBLICO	0.00	0.00	0.00	0.00
5.2.2	TRANSFERENCIAS AL RESTO DEL SECTOR PÚBLICO	0.00	0.00	0.00	0.00
5.2.2.1	TRANSFERENCIAS A ENTIDADES PARAESTATALES	0.00	0.00	0.00	0.00
5.2.2.2	TRANSFERENCIAS A ENTIDADES FEDERATIVAS Y MUNICIPIOS	0.00	0.00	0.00	0.00
5.2.3	SUBSIDIOS Y SUBVENCIONES	0.00	0.00	0.00	0.00
5.2.3.1	SUBSIDIOS	0.00	0.00	0.00	0.00
5.2.3.2	SUBVENCIONES	0.00	0.00	0.00	0.00
5.2.4	AYUDAS SOCIALES	0.00	0.00	0.00	0.00
5.2.4.1	AYUDAS SOCIALES A PERSONAS	0.00	0.00	0.00	0.00
5.2.4.2	BECAS	0.00	0.00	0.00	0.00
5.2.4.3	AYUDAS SOCIALES A INSTITUCIONES	0.00	0.00	0.00	0.00
5.2.4.4	AYUDAS SOCIALES POR DESASTRES NATURALES Y OTROS SINIESTROS	0.00	0.00	0.00	0.00
5.2.5	PENSIONES Y JUBILACIONES	0.00	0.00	0.00	0.00
5.2.5.1	PENSIONES	0.00	0.00	0.00	0.00
5.2.5.2	JUBILACIONES	0.00	0.00	0.00	0.00
5.2.5.9	OTRAS PENSIONES Y JUBILACIONES	0.00	0.00	0.00	0.00
5.2.6	TRANSFERENCIAS A FIDEICOMISOS, MANDATOS Y CONTRATOS ANÁLOGOS	0.00	0.00	0.00	0.00
5.2.6.1	TRANSFERENCIAS A FIDEICOMISOS, MANDATOS Y CONTRATOS ANÁLOGOS AL GOBIERNO	0.00	0.00	0.00	0.00
5.2.6.2	TRANSFERENCIAS A FIDEICOMISOS, MANDATOS Y CONTRATOS ANÁLOGOS A ENTIDADES PARAESTATALES	0.00	0.00	0.00	0.00
5.2.7	TRANSFERENCIAS A LA SEGURIDAD SOCIAL	0.00	0.00	0.00	0.00
5.2.7.1	TRANSFERENCIAS POR OBLIGACIONES DE LEY	0.00	0.00	0.00	0.00
5.2.8	DONATIVOS	0.00	0.00	0.00	0.00
5.2.8.1	DONATIVOS A INSTITUCIONES SIN FINES DE LUCRO	0.00	0.00	0.00	0.00
5.2.8.2	DONATIVOS A ENTIDADES FEDERATIVAS Y MUNICIPIOS	0.00	0.00	0.00	0.00
5.2.8.3	DONATIVOS A FIDEICOMISO, MANDATOS Y CONTRATOS ANÁLOGOS PRIVADOS	0.00	0.00	0.00	0.00
5.2.8.4	DONATIVOS A FIDEICOMISO, MANDATOS Y CONTRATOS ANÁLOGOS ESTATALES	0.00	0.00	0.00	0.00
5.2.8.5	DONATIVOS INTERNACIONALES	0.00	0.00	0.00	0.00
5.2.9	TRANSFERENCIAS AL EXTERIOR	0.00	0.00	0.00	0.00
5.2.9.1	TRANSFERENCIAS AL EXTERIOR A GOBIERNOS EXTRANJEROS Y ORGANISMOS INTERNACIONALES	0.00	0.00	0.00	0.00

5.2.9.2	TRANSFERENCIAS AL SECTOR PRIVADO EXTERNO	0.00	0.00	0.00	0.00
5.3	PARTICIPACIONES Y APORTACIONES	0.00	0.00	0.00	0.00
5.3.1	PARTICIPACIONES	0.00	0.00	0.00	0.00
5.3.1.1	PARTICIPACIONES DE LA FEDERACIÓN A ENTIDADES FEDERATIVAS Y MUNICIPIOS	0.00	0.00	0.00	0.00
5.3.1.2	PARTICIPACIONES DE LAS ENTIDADES FEDERATIVAS A LOS MUNICIPIOS	0.00	0.00	0.00	0.00
5.3.2	APORTACIONES	0.00	0.00	0.00	0.00
5.3.2.1	APORTACIONES DE LA FEDERACIÓN A ENTIDADES FEDERATIVAS Y MUNICIPIOS	0.00	0.00	0.00	0.00
5.3.2.2	APORTACIONES DE LAS ENTIDADES FEDERATIVAS A LOS MUNICIPIOS	0.00	0.00	0.00	0.00
5.3.3	CONVENIOS	0.00	0.00	0.00	0.00
5.3.3.1	CONVENIOS DE REASIGNACIÓN	0.00	0.00	0.00	0.00
5.3.3.2	CONVENIOS DE DESCENTRALIZACIÓN Y OTROS	0.00	0.00	0.00	0.00
5.4	INTERESES, COMISIONES Y OTROS GASTOS DE LA DEUDA PÚBLICA	0.00	0.00	0.00	0.00
5.4.1	INTERESES DE LA DEUDA PÚBLICA	0.00	0.00	0.00	0.00
5.4.1.1	INTERESES DE LA DEUDA PÚBLICA INTERNA	0.00	0.00	0.00	0.00
5.4.1.2	INTERESES DE LA DEUDA PÚBLICA EXTERNA	0.00	0.00	0.00	0.00
5.4.2	COMISIONES DE LA DEUDA PÚBLICA	0.00	0.00	0.00	0.00
5.4.2.1	COMISIONES DE LA DEUDA PÚBLICA INTERNA	0.00	0.00	0.00	0.00
5.4.2.2	COMISIONES DE LA DEUDA PÚBLICA EXTERNA	0.00	0.00	0.00	0.00
5.4.3	GASTOS DE LA DEUDA PÚBLICA	0.00	0.00	0.00	0.00
5.4.3.1	GASTOS DE LA DEUDA PÚBLICA INTERNA	0.00	0.00	0.00	0.00
5.4.3.2	GASTOS DE LA DEUDA PÚBLICA EXTERNA	0.00	0.00	0.00	0.00
5.4.4	COSTO POR COBERTURAS	0.00	0.00	0.00	0.00
5.4.4.1	COSTO POR COBERTURAS	0.00	0.00	0.00	0.00
5.4.5	APOYOS FINANCIEROS	0.00	0.00	0.00	0.00
5.4.5.1	APOYOS FINANCIEROS A INTERMEDIARIOS	0.00	0.00	0.00	0.00
5.4.5.2	APOYO FINANCIEROS A AHORRADORES Y DEUDORES DEL SISTEMA FINANCIERO NACIONAL	0.00	0.00	0.00	0.00
5.5	OTROS GASTOS Y PERDIDAS EXTRAORDINARIAS	0.00	655,714.46	0.00	655,714.46
5.5.1	ESTIMACIONES, DEPRECIACIONES, DETERIOROS, OBSOLESCENCIA Y AMORTIZACIONES	0.00	655,654.45	0.00	655,654.45
5.5.1.1	ESTIMACIONES POR PÉRDIDA O DETERIORO DE ACTIVOS CIRCULANTES	0.00	0.00	0.00	0.00
5.5.1.2	ESTIMACIONES POR PÉRDIDA O DETERIORO DE ACTIVO NO CIRCULANTE	0.00	0.00	0.00	0.00
5.5.1.3	DEPRECIACIÓN DE BIENES INMUEBLES	0.00	0.00	0.00	0.00
5.5.1.4	DEPRECIACIÓN DE INFRAESTRUCTURA	0.00	0.00	0.00	0.00
5.5.1.5	DEPRECIACIÓN DE BIENES MUEBLES	0.00	655,534.45	0.00	655,534.45
5.5.1.6	DETERIORO DE LOS ACTIVOS BIOLÓGICOS	0.00	0.00	0.00	0.00
5.5.1.7	AMORTIZACIÓN DE ACTIVOS INTANGIBLES	0.00	0.00	0.00	0.00
5.5.1.8	DISMINUCIÓN DE BIENES POR PÉRDIDA, OBSOLESCENCIA Y DETERIORO	0.00	120.00	0.00	120.00
5.5.2	PROVISIONES	0.00	0.00	0.00	0.00
5.5.2.1	PROVISIONES DE PASIVOS A CORTO PLAZO	0.00	0.00	0.00	0.00
5.5.2.2	PROVISIONES DE PASIVOS A LARGO PLAZO	0.00	0.00	0.00	0.00
5.5.3	DISMINUCIÓN DE INVENTARIOS	0.00	0.00	0.00	0.00
5.5.3.1	DISMINUCIÓN DE INVENTARIOS DE MERCANCIAS PARA VENTA	0.00	0.00	0.00	0.00
5.5.3.2	DISMINUCIÓN DE INVENTARIOS DE MERCANCIAS TERMINADAS	0.00	0.00	0.00	0.00
5.5.3.3	DISMINUCIÓN DE INVENTARIOS DE MERCANCIAS EN PROCESO DE ELABORACIÓN	0.00	0.00	0.00	0.00
5.5.3.4	DISMINUCIÓN DE INVENTARIOS DE MATERIAS PRIMAS, MATERIALES Y SUMINISTROS PARA PRODUCTOS	0.00	0.00	0.00	0.00
5.5.3.5	DISMINUCIÓN DE ALMACÉN DE MATERIALES Y SUMINISTROS DE CONSUMO	0.00	0.00	0.00	0.00
5.5.4	AUMENTO POR INSUFICIENCIA DE ESTIMACIONES POR PÉRDIDA O DETERIORO U OBSOLESCENCIA	0.00	0.00	0.00	0.00
5.5.4.1	AUMENTO POR INSUFICIENCIA DE ESTIMACIONES POR PÉRDIDA O DETERIORO U OBSOLESCENCIA	0.00	0.00	0.00	0.00
5.5.5	AUMENTO POR INSUFICIENCIA DE PROVISIONES	0.00	0.00	0.00	0.00
5.5.5.1	AUMENTO POR INSUFICIENCIA DE PROVISIONES	0.00	0.00	0.00	0.00
5.5.9	OTROS GASTOS	0.00	60.01	0.00	60.01
5.5.9.1	GASTOS DE EJERCICIOS ANTERIORES	0.00	0.00	0.00	0.00
5.5.9.2	PÉRDIDAS POR RESPONSABILIDADES	0.00	0.00	0.00	0.00
5.5.9.3	BONIFICACIONES Y DESCUENTOS OTORGADOS	0.00	0.00	0.00	0.00
5.5.9.4	DIFERENCIAS POR TIPO DE CAMBIO NEGATIVAS EN EFECTIVO Y EQUIVALENTES	0.00	0.00	0.00	0.00
5.5.9.5	DIFERENCIAS DE COTIZACIONES NEGATIVAS EN VALORES NEGOCIABLES	0.00	0.00	0.00	0.00
5.5.9.6	RESULTADO POR POSICIÓN MONETARIA	0.00	0.00	0.00	0.00
5.5.9.7	PÉRDIDAS POR PARTICIPACIÓN PATRIMONIAL	0.00	0.00	0.00	0.00
5.5.9.9	OTROS GASTOS VARIOS	0.00	60.01	0.00	60.01
5.6	INVERSIÓN PÚBLICA	0.00	0.00	0.00	0.00
5.6.1	INVERSIÓN PÚBLICA NO CAPITALIZABLE	0.00	0.00	0.00	0.00
5.6.1.1	CONSTRUCCIÓN EN BIENES NO CAPITALIZABLE	0.00	0.00	0.00	0.00
7	CUENTAS DE ORDEN CONTABLES	0.00	0.00	0.00	0.00
7.1	VALORES	0.00	0.00	0.00	0.00
7.1.1	VALORES EN CUSTODIA	0.00	0.00	0.00	0.00
7.1.2	CUSTODIA DE VALORES	0.00	0.00	0.00	0.00
7.1.3	INSTRUMENTOS DE CRÉDITO PRESTADOS A FORMADORES DE MERCADO	0.00	0.00	0.00	0.00
7.1.4	PRÉSTAMO DE INSTRUMENTOS DE CRÉDITO A FORMADORES DE MERCADO Y SU GARANTÍA	0.00	0.00	0.00	0.00
7.1.5	INSTRUMENTOS DE CRÉDITO RECIBIDOS EN GARANTÍA DE LOS FORMADORES DE MERCADO	0.00	0.00	0.00	0.00

7.1.6	GARANTÍA DE CRÉDITOS RECIBIDOS DE LOS FORMADORES DE MERCADO	0.00	0.00	0.00	0.00
7.2	EMISION DE OBLIGACIONES	0.00	0.00	0.00	0.00
7.2.1	AUTORIZACIÓN PARA LA EMISIÓN DE BONOS, TÍTULOS Y VALORES DE LA DEUDA PÚBLICA INTERNA	0.00	0.00	0.00	0.00
7.2.2	AUTORIZACIÓN PARA LA EMISIÓN DE BONOS, TÍTULOS Y VALORES DE LA DEUDA PÚBLICA EXTERNA	0.00	0.00	0.00	0.00
7.2.3	EMISIONES AUTORIZADAS DE LA DEUDA PÚBLICA INTERNA Y EXTERNA	0.00	0.00	0.00	0.00
7.2.4	SUSCRIPCIÓN DE CONTRATOS DE PRÉSTAMOS Y OTRAS OBLIGACIONES DE LA DEUDA PÚBLICA INT	0.00	0.00	0.00	0.00
7.2.5	SUSCRIPCIÓN DE CONTRATOS DE PRÉSTAMOS Y OTRAS OBLIGACIONES DE LA DEUDA PÚBLICA EX	0.00	0.00	0.00	0.00
7.2.6	CONTRATOS DE PRÉSTAMOS Y OTRAS OBLIGACIONES DE LA DEUDA PÚBLICA INTERNA Y EXTERNA	0.00	0.00	0.00	0.00
7.3	AVALES Y GARANTIAS	0.00	0.00	0.00	0.00
7.3.1	AVALES AUTORIZADOS	0.00	0.00	0.00	0.00
7.3.2	AVALES FIRMADOS	0.00	0.00	0.00	0.00
7.3.3	FIANZAS Y GARANTÍAS RECIBIDAS POR DEUDAS A COBRAR	0.00	0.00	0.00	0.00
7.3.4	FIANZAS Y GARANTÍAS RECIBIDAS	0.00	0.00	0.00	0.00
7.3.5	FIANZAS OTORGADAS PARA RESPALDAR OBLIGACIONES NO FISCALES DEL GOBIERNO	0.00	0.00	0.00	0.00
7.3.6	FIANZAS OTORGADAS DEL GOBIERNO PARA RESPALDAR OBLIGACIONES NO FISCALES	0.00	0.00	0.00	0.00
7.4	JUICIOS	0.00	0.00	0.00	0.00
7.4.1	DEMANDAS JUDICIAL EN PROCESO DE RESOLUCIÓN	0.00	0.00	0.00	0.00
7.4.2	RESOLUCIÓN DE DEMANDAS EN PROCESO JUDICIAL	0.00	0.00	0.00	0.00
7.5	INVERSIÓN MEDIANTE PROYECTOS PARA PRESTACIÓN DE SERVICIOS (PPS) Y SIMILARES	0.00	0.00	0.00	0.00
7.5.1	CONTRATOS PARA INVERSIÓN MEDIANTE PROYECTOS PARA PRESTACIÓN DE SERVICIOS (PPS) Y S	0.00	0.00	0.00	0.00
7.5.2	INVERSIÓN PÚBLICA CONTRATADA MEDIANTE PROYECTOS PARA PRESTACIÓN DE SERVICIOS (PPS)	0.00	0.00	0.00	0.00
7.6	BIENES EN CONCESIONADOS O EN COMODATO	0.00	0.00	0.00	0.00
7.6.1	BIENES BAJO CONTRATO EN CONCESIÓN	0.00	0.00	0.00	0.00
7.6.2	CONTRATO DE CONCESIÓN POR BIENES	0.00	0.00	0.00	0.00
7.6.3	BIENES BAJO CONTRATO EN COMODATO	0.00	0.00	0.00	0.00
7.6.4	CONTRATO DE COMODATO POR BIENES	0.00	0.00	0.00	0.00

Nota de Gestión Administrativa 17

"Bajo protesta de decir verdad declaramos que los Estados Financieros y sus notas, son razonablemente correctos y son responsabilidad del emisor"



Profr. Norma Leticia Escobedo Cuevas
Directora del Consejo



Profr. Roberto Garcia Hernández
Sub Director Financiero

Seguro de los Trabajadores de la Educación
Balanza de Comprobación
 Del 01 de enero al 31 de diciembre de 2017

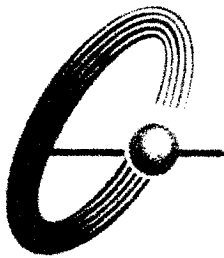
CÓDIGO	CUENTA CONTABLE	SALDO INICIAL	CARGOS	ABONOS	SALDO FINAL
8	CUENTAS DE ORDEN PRESUPUESTARIAS	0.00	941,409,920.24	941,409,920.24	0.00
8.1	LEY DE INGRESOS	0.00	400,367,601.37	400,367,601.37	0.00
8.1.1	LEY DE INGRESOS ESTIMADA	0.00	150,404,359.89	0.00	150,404,359.89
8.1.2	LEY DE INGRESOS POR EJECUTAR	0.00	118,761,101.46	198,664,315.40	79,903,213.94
8.1.3	MODIFICACIONES A LA LEY DE INGRESOS ESTIMADA	0.00	48,259,955.51	0.00	48,259,955.51
8.1.4	LEY DE INGRESOS DEVENGADA	0.00	82,942,184.51	118,761,101.46	35,818,916.95
8.1.5	LEY DE INGRESOS RECAUDADA	0.00	0.00	82,942,184.51	82,942,184.51
8.2	PRESUPUESTO DE EGRESOS	0.00	541,042,318.87	541,042,318.87	0.00
8.2.1	PRESUPUESTO DE EGRESOS APROBADO	0.00	0.00	150,404,359.89	150,404,359.89
8.2.2	PRESUPUESTO DE EGRESOS POR EJERCER	0.00	178,979,071.56	119,748,466.76	59,230,604.80
8.2.3	MODIFICACIONES AL PRESUPUESTO DE EGRESOS APROBADO	0.00	28,574,548.67	28,574,711.67	0.00
8.2.4	PRESUPUESTO DE EGRESOS COMPROMETIDO	0.00	91,173,186.10	91,173,186.10	0.00
8.2.5	PRESUPUESTO DE EGRESOS DEVENGADO	0.00	91,173,186.10	91,173,186.10	0.00
8.2.6	PRESUPUESTO DE EGRESOS EJERCIDO	0.00	91,173,186.10	59,968,408.35	31,204,777.75
8.2.7	PRESUPUESTO DE EGRESOS PAGADO	0.00	59,969,140.34	0.00	59,969,140.34

Nota de Gestión Administrativa 17

Bajo protesta de decir verdad declaramos que los Estados Financieros y sus notas, son razonablemente correctos y son responsabilidad del emisor

 Profra. Norma Leticia Escobedo Cuevas
 Directora del Consejo

 Profr. Roberto García Hernández
 Sub Director Financiero



Carrales Cervantes y Cía. S.C.

Contadores Públicos y Consultores

**A La Secretaría de Fiscalización y Rendición de Cuentas
del Estado de Coahuila de Zaragoza.**

**Al H. Consejo de Administración del Seguro de los Trabajadores
de la Educación del Estado de Coahuila.**

Presente

En cumplimiento a lo establecido en la cláusula segunda del Contrato de Prestación de Servicios Profesionales celebrado con el Gobierno del Estado de Coahuila de Zaragoza por conducto de la Secretaría de Fiscalización y Rendición de Cuentas, para realizar la revisión de los estados financieros del Organismo Público Descentralizado denominado **Seguro de los Trabajadores de la Educación del Estado de Coahuila**, correspondiente al periodo del 01 de enero al 31 diciembre de 2017, sobre los cuales se emitirá el dictamen respectivo con relación a la razonabilidad de la información financiera de la cuenta Pública del Organismo; y en acatamiento a lo dispuesto en el artículo 13 segundo párrafo de la Ley de Rendición de Cuentas y Fiscalización Superior del Estado de Coahuila de Zaragoza, publicada el 22 de septiembre de 2017, relativo a la Declaratoria requerida a los auditores independientes en los informes de Avance de Gestión Financiera a cargo de las entidades del Ejecutivo, nos permitimos emitir la siguiente:

Declaratoria sobre la revisión de Informe de Avance de Gestión Financiera.

Declaramos bajo protesta de decir verdad, que hemos revisado el estado de situación financiera del **Seguro de los Trabajadores de la Educación del Estado de Coahuila**, al 31 de diciembre de 2017, y los correlativos estados de actividades, de variaciones en la Hacienda Pública/Patrimonio, de flujos de efectivo y de cambios en la situación financiera por el periodo del 1° de octubre al 31 de diciembre de 2017, proporcionados por la Administración de la entidad, unidad responsable de dicha información, así como las notas explicativas a los estados financieros que incluyen un resumen de las políticas contables significativas.

Respecto a la situación que guarda el control interno, así como el grado de colaboración de la entidad para el cumplimiento de los objetivos de la función de control gubernamental, se ha formulado un reporte de observaciones que forman parte integral de este documento, en el que se plasman las debilidades y sugerencias, que de acuerdo al proceso de seguimiento se informa el status que guardan en el reporte estadístico establecido.

Excepto por lo señalado en el apartado resultado parcial de la auditoría, la información presentada, es razonablemente correcta y por lo que se refiere a los bienes muebles e inmuebles no se encuentran conciliadas con lo reportado en el informe de avance de gestión financiera del cuarto trimestre de 2017.

Responsabilidad de la administración y de los encargados del gobierno de la entidad sobre los estados financieros.

La administración de la entidad es responsable de la preparación de estados financieros adjuntos de conformidad con las disposiciones en materia de información financiera establecidas con la Ley General de Contabilidad Gubernamental, la Normatividad emitida por el Consejo Nacional de Armonización Contable y por el Consejo de Armonización Contable del Estado de Coahuila de Zaragoza, y del control interno que la administración considere necesario para permitir la preparación de estados financieros libres de incorrección material debido a fraude o error.

En la preparación de los estados financieros, la administración es responsable de la valoración de la capacidad de la entidad para continuar operando como una entidad en funcionamiento, revelando, en su caso las cuestiones relativas a la entidad en funcionamiento y utilizando las bases contables aplicables a una entidad en funcionamiento, a menos que la administración tenga la intención de liquidar la entidad o cesar sus operaciones, o bien no exista una alternativa realista.

Los encargados del gobierno de la entidad son responsables de la supervisión del proceso de información financiera de la entidad.

Responsabilidad del auditor

Nuestra responsabilidad consiste en informar el resultado parcial o avance de nuestra auditoría, ya que la revisión integral se considera por todo el ejercicio 2017.

Nuestros objetivos son obtener una seguridad razonable sobre que los estados financieros en su conjunto, se encuentran libres de incorrección material, debido a fraude o error. Seguridad razonable es un alto nivel de seguridad, pero no es una garantía, de que una auditoría realizada de conformidad con las Normas Internacionales de Auditoría siempre detecte una incorrección material cuando existe.



Las incorrecciones pueden deberse a fraude o error y son consideradas materiales si individualmente o en su conjunto, puede preverse razonablemente que influyan en las decisiones económicas que los usuarios hacen basándose en los estados financieros.

Resultado parcial de nuestra auditoría.

A continuación se presentan las situaciones más relevantes detectadas durante el periodo revisado.

1. El Estado de Situación financiera al 31 de diciembre de 2017, en el rubro Bienes Inmuebles, Infraestructura y Construcciones en Proceso, muestra un saldo de \$237,315,500.03, que incluye revaluaciones por importe de \$217,212,396.42 y de acuerdo con lo señalado en la nota ESF-08 se integra de la forma siguiente:

Terrenos	\$	18,257,853.89
Edificio no residenciales		219,057,646.14
Total de bienes inmuebles	\$	<u>\$237,315,500.03</u>

De los veintitrés (20) inmuebles (terrenos y edificios) que integran el saldo, catorce (14) de ellos fueron comprados a la Dirección de Pensiones de los Trabajadores de la Educación, según consta en copia de contrato de compra venta de fecha 17 de julio de 2001. En el contrato de referencia se enlistan los inmuebles adquiridos y se hace constar que el VENDEDOR entrega al COMPRADOR copias de las escrituras públicas de los inmuebles que se describen en la declaración A fracción 5 del contrato, las cuales amparan el título de propiedad.

A la fecha de este informe se nos informa que los inmuebles no se han escriturado a favor del Seguro de los Trabajadores de la Educación.

Los contratantes convinieron como precio de los bienes la cantidad de \$44,832,460.21 (CUARENTA Y CUATRO MILLONES OCHOCIENTOS TREINTA Y DOS MIL CUATROCIENTOS SESENTA PESOS 21/100 M.N.), que el Seguro de los Trabajadores se compromete a pagar en diversas parcialidades.

El valor de la operación y lo mostrado en los registros contables al 31 de diciembre de 2017 se muestra en la siguiente tabla.

	<i>Edificios</i>	<i>Valor de Adquisición</i>	<i>Monto incluida revaluación</i>
Varios	(10)	\$ 43,882,243.20	\$ 179,854,153.12
<i>Terrenos</i>			
Varios	(4)	\$ 950,217.00	\$ 2,920,200.77
	14	\$ 44,832,460.20	\$ 182,774,353.89

En la integración de edificios no residenciales se incluyen (6) nueve inmuebles que según información proporcionada por la Dirección de la Institución, son propiedad del Seguro de los Trabajadores de la Educación del Estado de Coahuila, de los cuales no se nos proporcionó contrato de compra-venta, y tampoco se encuentran escriturados, la suma de estos bienes asciende a \$54,541,146.14.

- Al 31 de diciembre de 2017, la entidad no ha concluido el inventario físico de los bienes muebles, así como la conciliación entre las existencias físicas y los registros contables del estado de situación financiera, el saldo de la cuenta de bienes muebles a esa fecha asciende a \$8,801,494.04. En el cuarto trimestre, la administración de la Institución registró en la contabilidad la depreciación de bienes muebles sobre la base de su valor histórico, misma que podría variar una vez que se concluya la conciliación físico – contable de dichos bienes.
- Al 31 de diciembre, existen cuentas por pagar a corto plazo por **\$84,738,777.52**, los cuales se integran de la siguiente forma:

Concepto	Monto
Polizas	47,888,376.06
Programa Hoy y para siempre	24,978,456.52
Intereses cobrados por anticipado	1,829,213.80
Otros pasivos	10,042,731.14
Total	\$84,738,777.52

- En el mes de octubre de 2017 la entidad enajenó al Fondo de la Vivienda de los Trabajadores al Servicio de la Educación del Estado de Coahuila, tres inmuebles en suma por la cantidad de \$46,599,500.00. La operación de compra-venta se consideró como una ampliación presupuestal, habiendo afectado únicamente las cuentas del banco y/o cuentas por cobrar contra el activo fijo. A la fecha de emisión del presente informe, no se ha concluido con la protocolización del acuerdo del Consejo de Administración para la baja de dichos inmuebles.

Otras responsabilidades de la información.


Los estados financieros han sido preparados por la administración de la entidad sobre la base de normas contables gubernamentales, para cumplir con los requerimientos normativos y gubernamentales a que está sujeta la entidad y para ser integrados en el Informe de Avance de Gestión Financiera del tercer trimestre del ejercicio 2017, los cuales están preparados en los formatos que para tal efecto fueron establecidos y publicados en el Diario Oficial de la Federación el 6 de octubre de 2014 por el Consejo Nacional de Armonización Contable.

Otras cuestiones

1. La entidad no cuenta con un manual de contabilidad específico, el cual proporcione las herramientas necesarias para registrar correctamente las operaciones y transacciones que lleven a cabo.
2. Mediante Decreto No. 1176, publicado en el Periódico Oficial del Estado de Coahuila, el 26 de diciembre de 2017, se reformó, entre otros, el Artículo 1 de la Ley del Seguro de los Trabajadores de la Educación del Estado de Coahuila, para quedar como sigue:

***ARTÍCULO 1.-** El Seguro de los Trabajadores de la Educación es una Institución con personalidad jurídica y patrimonio propio perteneciente al Sindicato de la Sección 38 del SENTE que tiene por objeto asegurar en forma decorosa el bienestar de los familiares de los trabajadores de la Educación en casos de fallecimiento o en caso de inhabilitación absoluta en el servicio.*

CARRALES CERVANTES Y CIA., S.C.


C.P.C. Pedro Luis Carrales Cervantes
Cédula Profesional 171736

Saltillo, Coahuila, 28 de enero de 2018



SEGURO DE LOS TRABAJADORES DE LA EDUCACION

II. INFORMACION PRESUPUESTARIA

Seguro de los Trabajadores de la Educación
Estado Analítico de Ingresos
Del 01 de enero al 31 de diciembre de 2017

Clasificación Económica	Ingreso					Diferencia
	Estimado	Ampliaciones y Reducciones	Modificado	Devengado	Recaudado	
	1	2	(3= 1 + 2)	4	5	
Ingresos						
Ingresos Corrientes	150,404,359.89	48,259,955.51	198,664,315.40	118,761,101.46	82,942,184.51	-67,462,175.38
Impuestos						
Contribuciones de Seguridad Social						
Contribuciones de mejoras						
Derechos, productos y Aprovechamientos Corrientes	150,404,359.89	48,259,955.51	198,664,315.40	118,761,101.46	82,942,184.51	-67,462,175.38
Ventas de Bienes y Servicios de Entidades del Gobierno General	0.00	0.00	0.00	0.00	0.00	0.00
Subsidios y Subvenciones recibidos por Entidades Empresariales Públicas	0.00	0.00	0.00	0.00	0.00	0.00
Transferencias, asignaciones y donativos corrientes recibidos	0.00	0.00	0.00	0.00	0.00	0.00
Participaciones	0.00	0.00	0.00	0.00	0.00	0.00
Ingresos de Capital	0.00	0.00	0.00	0.00	0.00	0.00
Venta (disposición) de activos	0.00	0.00	0.00	0.00	0.00	0.00
Financiamiento	0.00	0.00	0.00	0.00	0.00	0.00
Fuentes Financieras	0.00	0.00	0.00	0.00	0.00	0.00
Disminución de Activos Financieros	0.00	0.00	0.00	0.00	0.00	0.00
Incremento de Pasivos	0.00	0.00	0.00	0.00	0.00	0.00
Total	150,404,359.89	48,259,955.51	198,664,315.40	118,761,101.46	82,942,184.51	-67,462,175.38
				Ingresos excedentes		

"Bajo protesta de decir verdad declaramos que los Estados Financieros y sus Notas, son razonablemente correctos y son responsabilidad del emisor"

Profra. Norma Leticia Escobedo Cuevas
 Directora del Consejo

Profr. Roberto García Hernández
 Sub Director Financiero

Seguro de los Trabajadores de la Educación
Estado Analítico de Ingresos
Del 01 de enero al 31 de diciembre de 2017

Estado Analítico de Ingresos Por Fuente de Financiamiento	Ingreso					Diferencia (6= 5 - 1)
	Estimado	Ampliaciones y Reducciones	Modificado	Devengado	Recaudado	
	1	2	(3= 1 + 2)	4	5	
Ingresos del Gobierno	150,404,359.89	48,259,955.51	198,664,315.40	118,761,101.46	82,942,184.51	-67,462,175.38
Impuestos	0.00	0.00	0.00	0.00	0.00	0.00
Contribuciones de Mejoras	0.00	0.00	0.00	0.00	0.00	0.00
Derechos	71,650,884.00	1,034,421.70	72,685,305.70	66,472,827.22	61,856,158.99	-9,794,725.01
Productos	0.00	46,599,500.00	46,599,500.00	46,599,500.00	16,500,000.00	16,500,000.00
Corriente	0.00	0.00	0.00	0.00	0.00	0.00
Capital	0.00	46,599,500.00	46,599,500.00	46,599,500.00	16,500,000.00	16,500,000.00
Aprovechamientos	78,753,475.89	626,033.81	79,379,509.70	5,688,774.24	4,586,025.52	-74,167,450.37
Corriente	78,753,475.89	626,033.81	79,379,509.70	5,688,774.24	4,586,025.52	-74,167,450.37
Capital	0.00	0.00	0.00	0.00	0.00	0.00
Participaciones y Aportaciones	0.00	0.00	0.00	0.00	0.00	0.00
Transferencias, Asignaciones, Subsidios y Otras Ayudas	0.00	0.00	0.00	0.00	0.00	0.00
Ingresos de Organismos y Empresas	0.00	0.00	0.00	0.00	0.00	0.00
Cuotas y Aportaciones de Seguridad Social	0.00	0.00	0.00	0.00	0.00	0.00
Ingresos por Ventas de Bienes y Servicios	0.00	0.00	0.00	0.00	0.00	0.00
Transferencias, Asignaciones, Subsidios y Otras Ayudas	0.00	0.00	0.00	0.00	0.00	0.00
Ingresos derivados de financiamiento	0.00	0.00	0.00	0.00	0.00	0.00
Ingresos Derivados de Financiamientos	0.00	0.00	0.00	0.00	0.00	0.00
Total	150,404,359.89	48,259,955.51	198,664,315.40	118,761,101.46	82,942,184.51	-67,462,175.38
				Ingresos excedentes		

"Bajo protesta de decir verdad declaramos que los Estados Financieros y sus Notas, son razonablemente correctos y son responsabilidad del emisor."

Profra. Norma Leticia Escobedo Cuevas
Directora del Consejo

Prof. Roberto García Hernández
Sub Director Financiero

Seguro de los Trabajadores de la Educación

Estado Analítico de Ingresos

Del 01 de enero al 31 de diciembre de 2017

Rubro de Ingresos	Ingreso					Diferencia (6= 5 - 1)
	Estimado	Amplicaciones y Reducciones	Modificado	Devengado	Recaudado	
	1	2	(3= 1 + 2)	4	5	
Impuestos	0.00	0.00	0.00	0.00	0.00	0.00
Cuotas y Aportaciones de Seguridad Social	0.00	0.00	0.00	0.00	0.00	0.00
Contribuciones de Mejoras	0.00	0.00	0.00	0.00	0.00	0.00
Derechos	71,650,884.00	1,034,421.70	72,685,305.70	66,472,827.22	61,856,158.99	-9,794,725.01
Productos	0.00	0.00	0.00	0.00	0.00	0.00
Corriente	0.00	0.00	0.00	0.00	0.00	0.00
Capital	0.00	46,599,500.00	46,599,500.00	46,599,500.00	16,500,000.00	16,500,000.00
Aprovechamientos	78,753,475.89	626,033.81	79,379,509.70	5,688,774.24	4,586,025.52	-74,167,450.37
Corriente	78,753,475.89	626,033.81	79,379,509.70	5,688,774.24	4,586,025.52	-74,167,450.37
Capital	0.00	0.00	0.00	0.00	0.00	0.00
Ingresos por Ventas de Bienes y Servicios	0.00	0.00	0.00	0.00	0.00	0.00
Participaciones y Aportaciones	0.00	0.00	0.00	0.00	0.00	0.00
Transferencias, Asignaciones, Subsidios y Otras Ayudas	0.00	0.00	0.00	0.00	0.00	0.00
Ingresos Derivados de Financiamientos	0.00	0.00	0.00	0.00	0.00	0.00
Total	150,404,359.89	48,259,955.51	198,664,315.40	118,761,101.46	82,942,184.51	-67,462,175.38
				Ingresos excedentes		

"Bajo protesta de decir verdad declaramos que los Estados Financieros y sus Notas, son razonablemente correctos y son responsabilidad del emisor"

Profra. Norma Leticia Escobedo Cuevas
Directora del Consejo

Profr. Roberto García Hernández
Sub Director Financiero

Seguro de los Trabajadores de la Educación
Estado Analítico del Ejercicio del Presupuesto de Egresos
Clasificación Administrativa
Del 01 de enero al 31 de diciembre de 2017

Concepto	Egresos					Subejercicio
	Aprobado	Ampliaciones/ (Reducciones)	Modificado	Devengado	Pagado	
	1	2	3 = (1 + 2)	4	5	
100 DIRECCION	60,000.00	28,989.33	88,989.33	75,278.53	75,278.53	13,710.80
101 DIRECCION	60,000.00	28,989.33	88,989.33	75,278.53	75,278.53	13,710.80
200 SUBDIRECCION TECNICA	120,842,982.89	3,189,082.05	124,032,064.94	72,633,263.63	41,429,217.87	51,398,801.31
201 SUBDIRECCION TECNICA	120,842,982.89	3,189,082.05	124,032,064.94	72,633,263.63	41,429,217.87	51,398,801.31
300 VOCAL EJECUTIVO	913,000.00	133,366.13	1,046,366.13	847,653.30	847,653.30	198,712.83
301 VOCAL EJECUTIVO	913,000.00	133,366.13	1,046,366.13	847,653.30	847,653.30	198,712.83
400 SUBDIRECCION DE FIANZAS	28,588,377.00	-3,351,274.51	25,237,102.49	17,616,990.64	17,616,990.64	7,620,111.85
401 SUBDIRECCION DE FIANZAS	28,588,377.00	-3,351,274.51	25,237,102.49	17,616,990.64	17,616,990.64	7,620,111.85
Total del Gasto	150,404,359.89	163.00	150,404,522.89	91,173,186.10	59,969,140.34	59,231,336.79

Seguro de los Trabajadores de la Educación
Estado Analítico del Ejercicio del Presupuesto de Egresos
Clasificación Administrativa
Del 01 de enero al 31 de diciembre de 2017

Concepto	Egresos					Subejercicio
	Aprobado	Ampliaciones/ (Reducciones)	Modificado	Devengado	Pagado	
	1	2	3 = (1 + 2)	4	5	
Poder Ejecutivo	150,404,359.89	163.00	150,404,522.89	91,173,186.10	59,969,140.34	59,231,336.79
Poder Legislativo	0.00	0.00	0.00	0.00	0.00	0.00
Poder Judicial	0.00	0.00	0.00	0.00	0.00	0.00
Órganos Autónomos	0.00	0.00	0.00	0.00	0.00	0.00
Total del Gasto	150,404,359.89	163.00	150,404,522.89	91,173,186.10	59,969,140.34	59,231,336.79

Seguro de los Trabajadores de la Educación
Estado Analítico del Ejercicio del Presupuesto de Egresos
Clasificación Administrativa
Del 01 de enero al 31 de diciembre de 2017

Concepto	Egresos					Subejercicio
	Aprobado	Ampliaciones/ (Reducciones)	Modificado	Devengado	Pagado	
	1	2	3 = (1 + 2)	4	5	
Entidades Paraestatales y Fideicomisos No Empresariales y No Financieros	0.00	0.00	0.00	0.00	0.00	0.00
Instituciones Públicas de la Seguridad Social	150,404,359.89	163.00	150,404,522.89	91,173,186.10	59,969,140.34	59,231,336.79
Entidades Paraestatales Empresariales No Financieras con Participación Estatal Mayoritaria	0.00	0.00	0.00	0.00	0.00	0.00
Fideicomisos Empresariales No Financieros con Participación Estatal Mayoritaria	0.00	0.00	0.00	0.00	0.00	0.00
Entidades Paraestatales Empresariales Financieras Monetarias con Participación Estatal Mayoritaria	0.00	0.00	0.00	0.00	0.00	0.00
Entidades Paraestatales Empresariales Financieras No Monetarias con Participación Estatal Mayoritaria	0.00	0.00	0.00	0.00	0.00	0.00
Fideicomisos Financieros Públicos con Participación Estatal Mayoritaria	0.00	0.00	0.00	0.00	0.00	0.00
Total del Gasto	150,404,359.89	163.00	150,404,522.89	91,173,186.10	59,969,140.34	59,231,336.79

"Bajo protesta de decir verdad, declaramos que los Estados Financieros y sus Notas, son razonablemente correctos y son responsabilidad del emisor"

Profra. Norma Leticia Escobedo Cuevas
 Directora del Consejo

Prof. Roberto García Hernández
 Sub Director Financiero

Seguro de los Trabajadores de la Educación						
Estado Analítico del Ejercicio del Presupuesto de Egresos						
Clasificación Económica (por Tipo de Gasto)						
Del 01 de enero al 31 de diciembre de 2017						
Concepto	Egresos					
	Aprobado 1	Ampliaciones/ (Reducciones) 2	Modificado 3 = (1 + 2)	Devengado 4	Pagado 5	Subejercicio 6 = (3 - 4)
Gasto Corriente	149,491,359.89	-133,203.13	149,358,156.76	90,325,532.80	59,121,487.04	59,032,623.96
Gasto de Capital	913,000.00	133,366.13	1,046,366.13	847,653.30	847,653.30	198,712.83
Amortización de la Deuda y Disminución de Pasivos	0.00	0.00	0.00	0.00	0.00	0.00
Pensiones y Jubilaciones	0.00	0.00	0.00	0.00	0.00	0.00
Participaciones	0.00	0.00	0.00	0.00	0.00	0.00
Total del Gasto	150,404,359.89	163.00	150,404,522.89	91,173,186.10	59,969,140.34	59,231,336.79

"Bajo protesta de decir verdad, declaramos que los Estados Financieros y sus Notas, son razonablemente correctos son responsabilidad del emisor"

Profra. Norma Leticia Escobedo Cuevas
Directora del Consejo

Prof. Roberto García Hernández
Sub Director Financiero

Seguro de los Trabajadores de la Educación
Estado Analítico del Ejercicio del Presupuesto de Egresos
Clasificación por Objeto del Gasto (Capítulo y Concepto)
Del 01 de enero al 31 de diciembre de 2017

Concepto	Egresos					Subejercicio 6 = (3 - 4)
	Aprobado	Ampliaciones/ (Reducciones)	Modificado	Devengado	Pagado	
	1	2	3 = (1 + 2)	4	5	
Servicios Personales	52,667,232.89	0.00	52,667,232.89	39,821,049.47	36,299,169.52	12,846,183.42
Remuneraciones al Personal de Carácter Permanente	13,236,610.65	-92,302.29	13,144,308.36	11,272,157.67	11,272,157.67	1,872,150.69
Remuneraciones al Personal de Carácter Transitorio	1,320,000.00	689,762.97	2,009,762.97	1,982,079.25	1,982,079.25	27,683.72
Remuneraciones Adicionales y Especiales	9,350,812.53	24,219.25	9,375,031.78	8,749,423.58	8,749,423.58	625,608.20
Seguridad Social	19,662,832.41	0.00	19,662,832.41	12,208,962.52	8,827,128.63	7,453,869.89
Otras Prestaciones Sociales y Económicas	8,719,613.93	-518,420.51	8,201,193.42	5,352,931.53	5,211,885.47	2,848,261.89
Previsiones	0.00	0.00	0.00	0.00	0.00	0.00
Pago de Estímulos a Servidores Públicos	377,363.37	-103,259.42	274,103.95	255,494.92	255,494.92	18,609.03
Materiales y Suministros	2,440,977.00	389,596.36	2,830,573.36	2,584,641.15	2,584,641.15	245,932.21
Materiales de Administración, Emisión de Documentos y Artículos Oficiales	1,172,802.00	51,550.44	1,224,352.44	1,211,169.50	1,211,169.50	13,182.94
Alimentos y Utensilios	162,075.00	141,843.13	303,918.13	269,018.72	269,018.72	34,899.41
Materias Primas y Materiales de Producción y Comercialización	0.00	0.00	0.00	0.00	0.00	0.00
Materiales y Artículos de Construcción y de Reparación	291,000.00	-19,070.34	271,929.66	213,375.40	213,375.40	58,554.26
Productos Químicos, Farmacéuticos y de Laboratorio	272,000.00	-506.72	271,493.28	262,021.06	262,021.06	9,472.22
Combustibles, Lubricantes y Aditivos	262,000.00	-30,489.06	231,510.94	228,907.98	228,907.98	2,602.96
Vestuario, Blancos, Prendas de Protección y Artículos Deportivos	114,000.00	232,948.49	346,948.49	290,794.85	290,794.85	56,153.64
Materiales y Suministros Para Seguridad	0.00	0.00	0.00	0.00	0.00	0.00
Herramientas, Refacciones y Accesorios Menores	167,100.00	13,320.42	180,420.42	109,353.64	109,353.64	71,066.78
Servicios Generales	94,393,150.00	-522,799.49	93,869,350.51	47,919,842.18	20,238,676.37	45,940,508.33
Servicios Básicos	2,863,000.00	111,034.97	2,974,034.97	2,753,507.67	2,753,507.67	220,527.30
Servicios de Arrendamiento	42,400.00	79,177.84	121,577.84	111,977.84	111,977.84	9,600.00
Servicios Profesionales, Científicos, Técnicos y Otros Servicios	834,000.00	-116,323.96	717,676.04	684,208.68	684,208.68	33,467.36
Servicios Financieros, Bancarios y Comerciales	265,000.00	-48,405.60	216,594.40	203,036.45	203,036.45	13,557.95
Servicios de Instalación, Reparación, Mantenimiento y Conservación	2,594,000.00	5,139,609.85	7,733,609.85	7,709,054.12	7,709,054.12	24,555.73
Servicios de Comunicación Social y Publicidad.	15,000.00	0.00	15,000.00	10,945.00	10,945.00	4,055.00
Servicios de Traslado y Viáticos	600,000.00	775,069.12	1,375,069.12	1,375,048.62	1,375,048.62	20.50
Servicios Oficiales	894,000.00	681,168.14	1,575,168.14	1,501,437.25	1,501,437.25	73,730.89
Otros Servicios Generales	86,275,750.00	-7,144,129.85	79,131,620.15	33,570,626.55	5,889,460.74	45,560,993.60
Transferencias, Asignaciones, Subsidios y Otras Ayudas	0.00	0.00	0.00	0.00	0.00	0.00
Transferencias Internas y Asignaciones al Sector Público	0.00	0.00	0.00	0.00	0.00	0.00
Transferencias al Resto del Sector Público	0.00	0.00	0.00	0.00	0.00	0.00
Subsidios y Subvenciones	0.00	0.00	0.00	0.00	0.00	0.00
Ayudas Sociales	0.00	0.00	0.00	0.00	0.00	0.00
Pensiones y Jubilaciones	0.00	0.00	0.00	0.00	0.00	0.00
Transferencias a Fideicomisos, Mandatos y Otros Análogos	0.00	0.00	0.00	0.00	0.00	0.00
Transferencias a la Seguridad Social	0.00	0.00	0.00	0.00	0.00	0.00
Donativos	0.00	0.00	0.00	0.00	0.00	0.00
Transferencias al Exterior	0.00	0.00	0.00	0.00	0.00	0.00
Bienes Muebles, Inmuebles e Intangibles	913,000.00	133,366.13	1,046,366.13	847,853.30	847,853.30	198,712.83
Mobiliario y Equipo de Administración	735,000.00	71,874.79	806,874.79	645,372.15	645,372.15	161,502.64
Mobiliario y Equipo Educativo y Recreativo	0.00	0.00	0.00	0.00	0.00	0.00
Equipo e Instrumental Médico y de Laboratorio	0.00	0.00	0.00	0.00	0.00	0.00
Vehículos y Equipo de Transporte	0.00	0.00	0.00	0.00	0.00	0.00
Equipo de Defensa y Seguridad	0.00	0.00	0.00	0.00	0.00	0.00
Maquinaria, Otros Equipos y Herramientas	178,000.00	44,352.32	222,352.32	185,142.13	185,142.13	37,210.19
Activos Biológicos	0.00	0.00	0.00	0.00	0.00	0.00
Bienes Inmuebles	0.00	0.00	0.00	0.00	0.00	0.00
Activos Intangibles	0.00	3,228.30	3,228.30	3,228.30	3,228.30	0.00
Inversión Pública	0.00	0.00	0.00	0.00	0.00	0.00
Obra Pública en Bienes de Dominio Público	0.00	0.00	0.00	0.00	0.00	0.00
Obra Pública en Bienes Propios	0.00	0.00	0.00	0.00	0.00	0.00
Proyectos Productivos y Acciones de Fomento	0.00	0.00	0.00	0.00	0.00	0.00
Inversiones Financieras y Otras Provisiones	0.00	0.00	0.00	0.00	0.00	0.00
Inversiones Para el Fomento de Actividades Productivas.	0.00	0.00	0.00	0.00	0.00	0.00
Acciones y Participaciones de Capital	0.00	0.00	0.00	0.00	0.00	0.00
Compra de Títulos y Valores	0.00	0.00	0.00	0.00	0.00	0.00
Concesión de Préstamos	0.00	0.00	0.00	0.00	0.00	0.00
Inversiones en Fideicomisos, Mandatos y Otros Análogos	0.00	0.00	0.00	0.00	0.00	0.00
Otras Inversiones Financieras	0.00	0.00	0.00	0.00	0.00	0.00
Provisiones para Contingencias y Otras Erogaciones Especiales	0.00	0.00	0.00	0.00	0.00	0.00
Participaciones y Aportaciones	0.00	0.00	0.00	0.00	0.00	0.00
Participaciones	0.00	0.00	0.00	0.00	0.00	0.00
Aportaciones	0.00	0.00	0.00	0.00	0.00	0.00
Convenios	0.00	0.00	0.00	0.00	0.00	0.00
Deuda Pública	0.00	0.00	0.00	0.00	0.00	0.00
Amortización de la Deuda Pública	0.00	0.00	0.00	0.00	0.00	0.00
Intereses de la Deuda Pública	0.00	0.00	0.00	0.00	0.00	0.00
Comisiones de la Deuda Pública	0.00	0.00	0.00	0.00	0.00	0.00
Gastos de la Deuda Pública	0.00	0.00	0.00	0.00	0.00	0.00
Costo por Coberturas	0.00	0.00	0.00	0.00	0.00	0.00
Apoyos Financieros	0.00	0.00	0.00	0.00	0.00	0.00
Adeudos de Ejercicios Fiscales Anteriores (Adefas)	0.00	0.00	0.00	0.00	0.00	0.00
Total del Gasto	150,404,359.89	183.00	150,404,522.89	91,173,186.10	59,969,140.34	59,231,336.79

"Declaramos bajo protesta de decir verdad, que los Estados Financieros y sus Notas, son razonablemente correctos y son responsabilidad del emisor"

Profra. Norma Leticia Escobedo Cuevas
 Directora del Consejo

Prof. Roberto García Hernández
 Sub Director Financiero

Seguro de los Trabajadores de la Educación
Estado Analítico del Ejercicio del Presupuesto de Egresos
Clasificación Funcional (Finalidad y Función)
Del 01 de enero al 31 de diciembre de 2017

Concepto	Egresos					Subejercicio
	Aprobado	Ampliaciones/ (Reducciones)	Modificado	Devengado	Pagado	
	1	2	3 = (1 + 2)	4	5	
Gobierno	0.00	0.00	0.00	0.00	0.00	0.00
Legislación	0.00	0.00	0.00	0.00	0.00	0.00
Justicia	0.00	0.00	0.00	0.00	0.00	0.00
Coordinación de la Política de Gobierno	0.00	0.00	0.00	0.00	0.00	0.00
Relaciones Exteriores	0.00	0.00	0.00	0.00	0.00	0.00
Asuntos Financieros y Hacendarios	0.00	0.00	0.00	0.00	0.00	0.00
Seguridad Nacional	0.00	0.00	0.00	0.00	0.00	0.00
Asuntos de Orden Público y de Seguridad Interior	0.00	0.00	0.00	0.00	0.00	0.00
Otros Servicios Generales	0.00	0.00	0.00	0.00	0.00	0.00
Desarrollo Social	150,404,359.89	163.00	150,404,522.89	91,173,186.10	59,969,140.34	59,231,336.79
Protección Ambiental	0.00	0.00	0.00	0.00	0.00	0.00
Vivienda y Servicios a la Comunidad	0.00	0.00	0.00	0.00	0.00	0.00
Salud	0.00	0.00	0.00	0.00	0.00	0.00
Recreación, Cultura y Otras Manifestaciones Sociales	0.00	0.00	0.00	0.00	0.00	0.00
Educación	0.00	0.00	0.00	0.00	0.00	0.00
Protección Social	0.00	0.00	0.00	0.00	0.00	0.00
Otros Asuntos Sociales	150,404,359.89	163.00	150,404,522.89	91,173,186.10	59,969,140.34	59,231,336.79
Desarrollo Económico	0.00	0.00	0.00	0.00	0.00	0.00
Asuntos Económicos, Comerciales y Laborales en General	0.00	0.00	0.00	0.00	0.00	0.00
Agropecuaria, Silvicultura, Pesca y Caza	0.00	0.00	0.00	0.00	0.00	0.00
Combustibles y Energía	0.00	0.00	0.00	0.00	0.00	0.00
Minería, Manufacturas y Construcción	0.00	0.00	0.00	0.00	0.00	0.00
Transporte	0.00	0.00	0.00	0.00	0.00	0.00
Comunicaciones	0.00	0.00	0.00	0.00	0.00	0.00
Turismo	0.00	0.00	0.00	0.00	0.00	0.00
Ciencia, Tecnología e Innovación	0.00	0.00	0.00	0.00	0.00	0.00
Otras Industrias y Otros Asuntos Económicos	0.00	0.00	0.00	0.00	0.00	0.00
Otras no Clasificadas en Funciones Anteriores	0.00	0.00	0.00	0.00	0.00	0.00
Transacciones de la Deuda Pública / Costo Financiero de la Deuda	0.00	0.00	0.00	0.00	0.00	0.00
Transferencias, Participaciones y Aportaciones entre Diferentes Niveles y Ordenes de Gobierno	0.00	0.00	0.00	0.00	0.00	0.00
Saneamiento del Sistema Financiero	0.00	0.00	0.00	0.00	0.00	0.00
Adeudos de Ejercicios Fiscales Anteriores	0.00	0.00	0.00	0.00	0.00	0.00
Total del Gasto	150,404,359.89	163.00	150,404,522.89	91,173,186.10	59,969,140.34	59,231,336.79

"Declaramos bajo protesta de decir verdad, que los Estados Financieros y sus Notas, son razonablemente correctos y son responsabilidad del Emisor"

Profra. Norma Leticia Escobedo Cuevas
 Directora del Consejo

Prof. Roberto García Hernández
 Sub Director Financiero


Seguro de los Trabajadores de la Educación


Endeudamiento Neto

Del 01 de enero al 31 de diciembre de 2017

Identificación de Crédito o Instrumento	Contratación / Colocación A	Amortización B	Endeudamiento Neto C = A - B
	Créditos Bancarios		
Total Créditos Bancarios	0.00	0.00	0.00
	Otros Instrumentos de Deuda		
Total Otros Instrumentos de Deuda	0.00	0.00	0.00
TOTAL	0.00	0.00	0.00

"Declaramos bajo protesta de decir verdad, que los Estados Financieros y sus Notas, son razonablemente correctos y son responsabilidad del emisor"


 Profra. Norma Letitia Escobedo Cuevas
 Directora del Consejo


 Profra. Roberto Garcia Hernandez
 Sub Director Financiero


Seguro de los Trabajadores de la Educación

Intereses de la Deuda


Del 01 de enero al 31 de diciembre de 2017

Identificación de Crédito o Instrumento	Devengado	Pagado
Créditos Bancarios		
Total de Intereses de Créditos Bancarios	0.00	0.00
Otros Instrumentos de Deuda		
Total de Intereses de Otros Instrumentos de Deuda	0.00	0.00
TOTAL	0.00	0.00

"Bajo protesta de decir verdad, declaramos que los Estados Financieros y sus Notas, son razonablemente correctos y son responsabilidad del Emisor"



Profra. Norma Leticia Escobedo Cuevas
Directora del Consejo



Prof. Roberto García Hernández
Sub Director Financiero

Seguro de los Trabajadores de la Educación
Indicadores de Postura Fiscal
Del 01 de enero al 31 de diciembre de 2017

Concepto	Estimado	Devengado	Pagado ³
I. Ingresos Presupuestarios (I=1+2)	150,404,359.89	118,761,101.46	82,942,184.51
1. Ingresos del Gobierno de la Entidad Federativa ¹	0.00	0.00	0.00
2. Ingresos del Sector Paraestatal ¹	150,404,359.89	118,761,101.46	82,942,184.51
II. Egresos Presupuestarios (II=3+4)	150,404,359.89	91,173,186.10	59,969,140.34
3. Egresos del Gobierno de la Entidad Federativa ²	0.00	0.00	0.00
4. Egresos del Sector Paraestatal ²	150,404,359.89	91,173,186.10	59,969,140.34
III. Balance Presupuestario (Superávit o Déficit) (III = I - II)	0.00	27,587,915.36	22,973,044.17

Concepto	Estimado	Devengado	Pagado ³
III. Balance presupuestario (Superávit o Déficit)	0.00	27,587,915.36	22,973,044.17
IV. Intereses, Comisiones y Gastos de la Deuda	0.00	0.00	0.00
V. Balance Primario (Superávit o Déficit) (V= III - IV)	0.00	27,587,915.36	22,973,044.17

Concepto	Estimado	Devengado	Pagado ³
A. Financiamiento	0.00	0.00	0.00
B. Amortización de la deuda	0.00	0.00	0.00
C. Endeudamiento ó desendeudamiento (C = A - B)	0.00	0.00	0.00

1 Los Ingresos que se presentan son los ingresos presupuestario totales sin incluir los ingresos por financiamientos. Los Ingresos del Gobierno de la Entidad Federativa corresponden a los del Poder Ejecutivo, Legislativo Judicial y Autónomos


2 Los egresos que se presentan son los egresos presupuestarios totales sin incluir los egresos por amortización. Los egresos del Gobierno de la Entidad Federativa corresponden a los del Poder Ejecutivo, Legislativo, Judicial y Órganos Autónomos

3 Para Ingresos se reportan los ingresos recaudados; para egresos se reportan los egresos pagados

"Bajo protesta de decir verdad, declaramos que los Estados Financieros y sus Notas, son razonablemente correctos y son responsabilidad del emisor"



Profra. Norma Letitia Escobedo Cuevas
 Directora del Consejo



Profr. Roberto García Hernández
 Sub Director Financiero



SEGURO DE LOS TRABAJADORES DE LA EDUCACION

III. INFORMACION PROGRAMATICA

Seguro de los Trabajadores de la Educación
Gasto por Categoría Programática
Del 01 de enero al 31 de diciembre de 2017

Concepto	Egresos					Subejercicio 6 = (3 - 4)
	Aprobado	Ampliaciones/ (Reducciones)	Modificado	Devengado	Pagado	
	1	2	3 = (1 + 2)	4	5	
Programas	150,404,359.89	163.00	150,404,522.89	91,173,186.10	59,969,140.34	59,231,336.79
Subsidios: Sector Social y Privado o Entidades Federativas y Municipios	0.00	0.00	0.00	0.00	0.00	0.00
Sujetos a Reglas de Operación	0.00	0.00	0.00	0.00	0.00	0.00
Otros Subsidios	0.00	0.00	0.00	0.00	0.00	0.00
Desempeño de las Funciones	150,404,359.89	163.00	150,404,522.89	91,173,186.10	59,969,140.34	59,231,336.79
Prestación de Servicios Públicos	150,404,359.89	163.00	150,404,522.89	91,173,186.10	59,969,140.34	59,231,336.79
Provisión de Bienes Públicos	0.00	0.00	0.00	0.00	0.00	0.00
Planeación, seguimiento y evaluación de políticas públicas	0.00	0.00	0.00	0.00	0.00	0.00
Promoción y fomento	0.00	0.00	0.00	0.00	0.00	0.00
Regulación y supervisión	0.00	0.00	0.00	0.00	0.00	0.00
Funciones de las Fuerzas Armadas (Únicamente Gobierno Federal)	0.00	0.00	0.00	0.00	0.00	0.00
Específicos	0.00	0.00	0.00	0.00	0.00	0.00
Proyectos de Inversión	0.00	0.00	0.00	0.00	0.00	0.00
Administrativos y de Apoyo	0.00	0.00	0.00	0.00	0.00	0.00
Apoyo al proceso presupuestario y para mejorar la eficiencia institucional	0.00	0.00	0.00	0.00	0.00	0.00
Apoyo a la función pública y al mejoramiento de la gestión	0.00	0.00	0.00	0.00	0.00	0.00
Operaciones ajenas	0.00	0.00	0.00	0.00	0.00	0.00
Compromisos	0.00	0.00	0.00	0.00	0.00	0.00
Obligaciones de cumplimiento de resolución jurisdiccional	0.00	0.00	0.00	0.00	0.00	0.00
Desastres Naturales	0.00	0.00	0.00	0.00	0.00	0.00
Obligaciones	0.00	0.00	0.00	0.00	0.00	0.00
Pensiones y jubilaciones	0.00	0.00	0.00	0.00	0.00	0.00
Aportaciones a la seguridad social	0.00	0.00	0.00	0.00	0.00	0.00
Aportaciones a fondos de estabilización	0.00	0.00	0.00	0.00	0.00	0.00
Aportaciones a fondos de inversión y reestructura de pensiones	0.00	0.00	0.00	0.00	0.00	0.00
Programas de Gasto Federalizado (Gobierno Federal)	0.00	0.00	0.00	0.00	0.00	0.00
Gasto Federalizado	0.00	0.00	0.00	0.00	0.00	0.00
Participaciones a entidades federativas y municipios	0.00	0.00	0.00	0.00	0.00	0.00
Costo financiero, deuda o apoyos a deudores y ahorradores de la banca	0.00	0.00	0.00	0.00	0.00	0.00
Adeudos de ejercicios fiscales anteriores	0.00	0.00	0.00	0.00	0.00	0.00
Total del Gasto	150,404,359.89	163.00	150,404,522.89	91,173,186.10	59,969,140.34	59,231,336.79

"Bajo protesta de decir verdad, declaramos que los Estados Financieros y sus Notas, son razonablemente correctos y son responsabilidad del emisor"

Profra. Norma Leticia Escobedo Cuevas
 Directora del Consejo

Prof. Roberto García Hernández
 Sub Director Financiero


**INFORMACIÓN PROGRAMÁTICA
PROGRAMAS Y PROYECTOS DE INVERSIÓN**

DEL 01 DE ENERO AL 31 DE DICIEMBRE DE 2017

El Seguro de los Trabajadores de la Educación del 01 de enero al 31 de diciembre de 2017, realizó erogaciones de gasto de capital, adquiriendo bienes muebles y activos intangibles que permiten el cumplimiento de los objetivos institucionales, los cuales se detallan de la siguiente forma:

CONCEPTO	IMPORTE
Mobiliario y Equipo de Administración	645,372.15
Mobiliario y Equipo Educativo y Recreativo	13,910.72
Maquinaria, Otros Equipos y Herramientas	185,142.13
Activos Intangibles (Licencias)	3,228.30
TOTAL	847,653.30

Bajo protesta de decir verdad declaramos que los Estados Financieros y sus Notas son razonablemente correctos y son responsabilidad del emisor.




Profra. Norma Leticia Escobedo Cuevas
Directora del Consejo



Profr. Roberto García Hernández
Sub Director Financiero

SEGURO DE LOS TRABAJADORES DE LA EDUCACIÓN
INDICADORES DE RESULTADOS
GRADO DE CUMPLIMIENTO DE PROGRAMAS
 Al 31 de Diciembre 2017

PROGRAMAS	INDICADOR TRIMESTRAL ACUMULADO	INDICADOR AL 31 DE MARZO	INDICADOR AL 30 DE JUNIO ACUMULADO	INDICADOR AL 30 DE SEPTIEMBRE ACUMULADO	INDICADOR AL 31 DE DICIEMBRE ACUMULADO	RESULTADO FINAL
POLIZAS Y SEMIPOLIZAS SEGURO DEL MAESTRO	33,200,000.00	10,127,421.81	11,939,564.72	15,013,552.21	17,109,399.48	16,090,600.52
POLIZAS FONDO DE DEFUNCIÓN	32,960,000.00	10,386,666.68	11,786,666.68	14,266,666.68	14,546,696.66	18,413,303.34
POLIZAS FONDO DE DEFUNCIÓN	2,015,750.00	350,343.00	500,493.00	730,723.00	1,156,148.00	859,602.00
PROGRAMA PRESTAMOS	6,000,000.00	2,238,500.00	4,799,500.00	6,239,500.00	8,602,500.00	2,602,500.00



INDICADOR TRIMESTRAL ACUMULADO INDICADOR AL 31 DE MARZO INDICADOR AL 30 DE JUNIO ACUMULADO INDICADOR AL 30 DE SEPTIEMBRE ACUMULADO INDICADOR AL 31 DE DICIEMBRE ACUMULADO RESULTADO FINAL

POLIZAS Y SEMIPOLIZAS SEGURO DEL MAESTRO # POLIZAS FONDO DE RETIRO # POLIZAS FONDO DE DEFUNCIÓN # PROGRAMA PRESTAMOS

SEGURO DE LOS TRABAJADORES DE LA EDUCACIÓN
INDICADORES DE RESULTADOS
GRADO DE CUMPLIMIENTO DE PROGRAMAS
INDICADOR TRIMESTRAL COMPARATIVO DE JULIO A SEPTIEMBRE 2017

PROGRAMAS	INDICADOR TRIMESTRAL	INDICADOR AL 31 DE MARZO	INDICADOR AL 30 DE JUNIO	INDICADOR AL 30 DE SEPTIEMBRE	INDICADOR AL 31 DE DICIEMBRE	RESULTADO FINAL
POLIZAS Y SEMIPOLIZAS SEGURO DEL MAESTRO	8,300,000.00	10,127,421.81	1,812,142.91	3,073,987.49	2,095,847.27	6,204,152.73
POLIZAS FONDO DE RETIRO	8,240,000.00	10,386,666.68	1,400,000.00	2,480,000.00	280,000.00	7,960,000.00
POLIZAS FONDO DE DEFUNCIÓN	503,937.51	350,343.00	150,150.00	230,230.00	425,425.00	78,512.51
PROGRAMA PRESTAMOS	1,500,000.00	2,238,500.00	2,561,000.00	1,440,000.00	2,363,000.00	863,000.00

12,000,000.00

10,000,000.00


8,000,000.00

6,000,000.00

4,000,000.00

2,000,000.00

-2,000,000.00



INDICADOR TRIMESTRAL INDICADOR AL 31 DE MARZO INDICADOR AL 30 DE JUNIO INDICADOR AL 30 DE SEPTIEMBRE INDICADOR AL 31 DE DICIEMBRE RESULTADO FINAL

Nota Aclaratoria: En este formato se incluyen los indicadores de los programas, así como el grado de cumplimiento de los objetivos, metas y satisfacción de necesidades proyectados en los programas a cargo de la entidad, además reflejan los resultados de evaluación del desempeño de dichos programas

"Bajo protesta de decir verdad declaramos que los Estados Financieros y sus notas, son razonablemente correctos y son responsabilidad del emisor"

Profra. Norma Leticia Escobedo Cuevas
 Directora del Consejo


Prof. Roberto García Hernández
 Sub Director Financiero

**SEGURO DE LOS TRABAJADORES DE LA EDUCACIÓN
PROGRAMA ANUAL DE EVALUACIONES
RESULTADOS DE LA EVALUACION DEL DESEMPEÑO**

PROGRAMAS	INDICADOR ANUAL	INDICADOR AL 31 DE MARZO ACUMULADO	INDICADOR AL 30 DE JUNIO ACUMULADO	INDICADOR AL 30 DE SEPTIEMBRE ACUMULADO	INDICADOR AL 31 DE DICIEMBRE ACUMULADO	RESULTADO FINAL
POLIZAS Y SEMIPOLIZAS SEGURO DEL MAESTRO	33,200,000.00	10,127,421.81	11,939,564.72	15,013,552.21	17,109,399.48	16,090,600.52
POLIZAS FONDO DE RETIRO	32,960,000.00	10,686,666.68	11,786,666.68	14,266,666.68	14,546,696.66	18,413,303.34
POLIZAS FONDO DE DEFUNCIÓN	2,015,750.00	350,343.00	500,493.00	730,723.00	1,156,148.00	859,602.00
PROGRAMA PRESTAMOS	6,000,000.00	2,238,500.00	4,799,500.00	6,239,500.00	8,602,500.00	- 2,602,500.00

La entidad no cuenta con evaluaciones del desempeño ligadas a los programas establecidos a la entidad federativa, con el objeto de ser ministrados para algún programa en específico que implique algún tipo de evaluación, sin embargo dentro del desarrollo de los objetivos de esta entidad se detalla a continuación el resultado producto del desarrollo institucional.

35,000,000.00
30,000,000.00
25,000,000.00
20,000,000.00
15,000,000.00
10,000,000.00
5,000,000.00
-5,000,000.00



■ POLIZAS Y SEMIPOLIZAS SEGURO DEL MAESTRO ■ POLIZAS FONDO DE RETIRO ■ POLIZAS FONDO DE DEFUNCIÓN ■ PROGRAMA PRESTAMOS

Nota Aclaratoria: En este formato se incluyen el programa anual de evaluaciones de los programas y proyectos a cargo de la Entidad, además reflejan los resultados de evaluación del desempeño de dichos programas

"Bajo protesta de decir verdad declaramos que los Estados Financieros y sus notas, son razonablemente correctos y son responsabilidad del emisor"

Así mismo no cuenta con recursos procedentes de la Federación, con el objeto de ser ministrados para algún programa en específico que implique algún tipo de evaluación.



Profra. Norma Leticia Escobedo Cuevas
Directora del Consejo

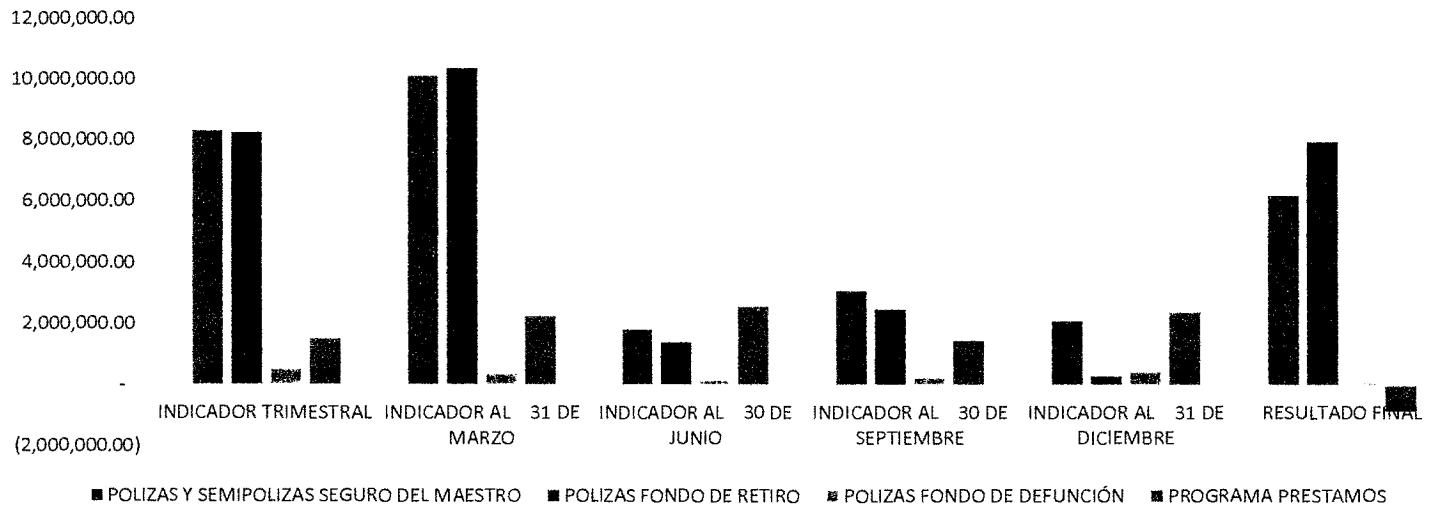
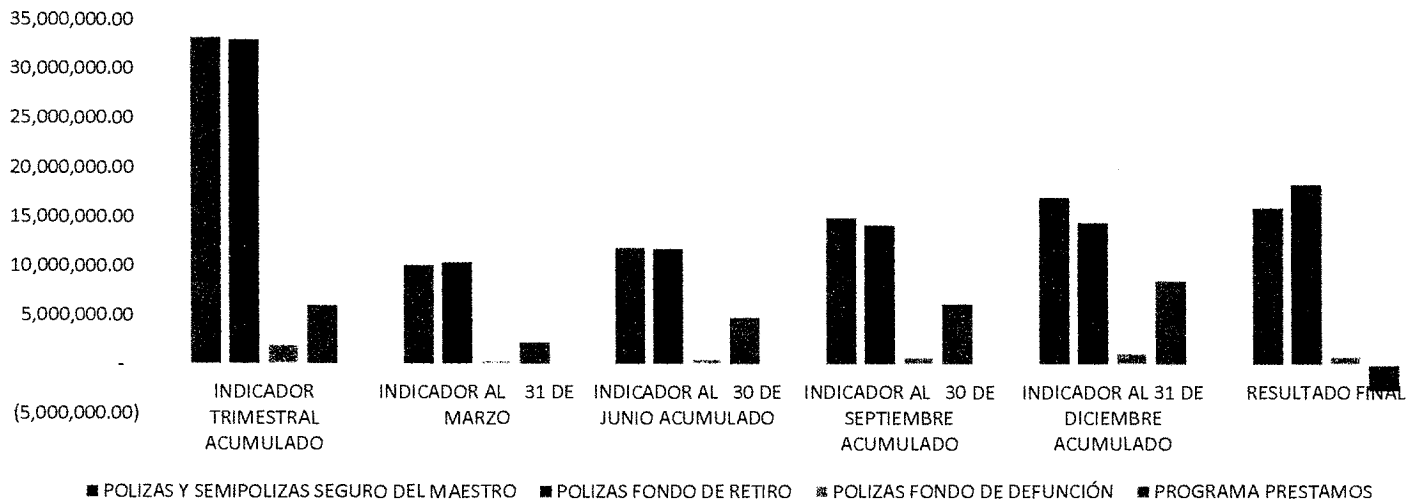


Profra. Roberto García Hernández
Sub Director Financiero

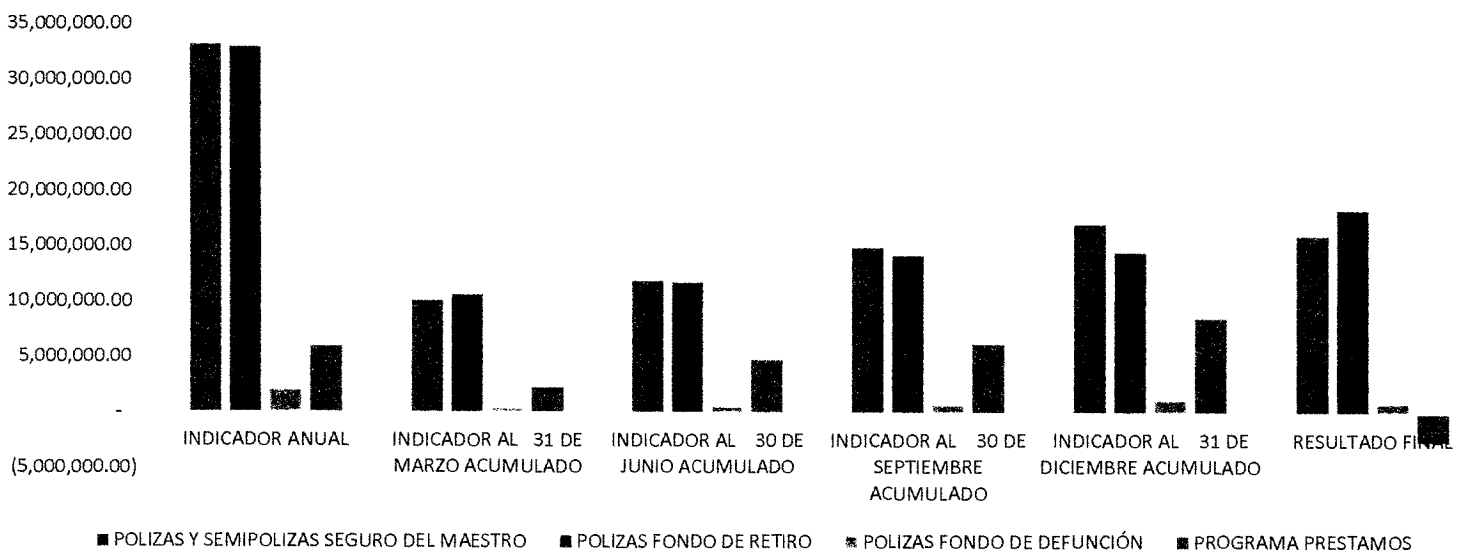
INFORMACIÓN PROGRAMÁTICA

LOS RESULTADOS DE LA EVALUACIÓN DEL DESEMPEÑO DE LOS PROGRAMAS DE LA ENTIDAD FEDERATIVA Y/O MUNICIPALES; Y DE LOS PROGRAMAS VINCULADOS CON RECURSOS FEDERALES TRANSFERIDOS.


La entidad no cuenta con evaluaciones del desempeño ligadas a los **programas establecidos a la entidad federativa**, con el objeto de ser ministrados para algún programa en específico que implique algún tipo de evaluación, sin embargo dentro del desarrollo y objetivos de esta entidad se detalla a continuación el resultado producto del desarrollo institucional:




De manera acumulada, se desagrega lo siguiente:



Así mismo no cuenta con **recursos procedentes de la Federación**, con el objeto de ser ministrados para algún programa en específico que implique algún tipo de evaluación.


 Profra. Norma Leticia Escobedo
 Cuevas
 Directora del Consejo


 Profr. Roberto García Hernández
 Subdirector Financiero



SEGURO DE LOS TRABAJADORES DE LA EDUCACION

IV. INFORMACION ADICIONAL

Seguro de los Trabajadores de la Educación
Relación de Bienes que componen su patrimonio
Al 31 de diciembre de 2017

Código	Descripción del Bien	Valor en libros
5110100087	ESQUINERO DE MADERA	\$ 1,500.00
5190100278	FRIGOBAR	\$ 1,500.00
5110100069	MESA CHICA	\$ 768.00
5110100069	MESA CHICA (BLANCA)	\$ 602.56
5110100069	MESA CHICA (BLANCA)	\$ 602.56
5110100069	MESA CHICA (BLANCA)	\$ 523.96
5110100069	MESA CHICA (BLANCA)	\$ 523.96
5110100069	MESA CHICA (BLANCA)	\$ 523.96
5110100069	MESA CHICA (BLANCA)	\$ 523.96
5110100069	MESA CHICA (BLANCA)	\$ 523.96
5110100069	MESA CHICA (CON RUEDAS)	\$ 450.00
5110100069	MESA CHICA (CON RUEDAS)	\$ 450.00
5110100069	MESA CHICA CON RUEDAS	\$ 450.00
5110100069	MESA CHICA CON RUEDAS	\$ 450.00
5110100069	MESA CHICA	\$ 806.40
5110100092	MESA DE MADERA CHICA CON VIDRIO	\$ 1,500.00
5110100092	MESA DE MADERA CON 8 SILLONES	\$ 1,500.00
5110100092	MESA DE SERVICIO DE MADERA	\$ 1,500.00
5110100069	MESA GRIS	\$ 2,500.00
5110100069	MESA RECTANGULAR	\$ 1,049.49
5110100069	MESA RECTANGULAR CHICA	\$ 602.56
5110100069	MESA RECTANGULAR CHICA	\$ 602.56
5110100054	MUEBLE CROMADO	\$ 966.74
2110100085	PODIUM DE MADERA	\$ 3,500.00
5110100118	SILLON DE PIEL NEGRO	\$ 3,500.00
5110100118	SILLON DE PIEL NEGRO	\$ 3,500.00
3960200002	PANTALLA PLASMA 42PLG.	\$ 9,499.00
5110100024	BANCA DE MADERA TACHONADA	\$ 2,500.00
5110100024	BANCA DE MADERA TACHONADA	\$ 2,500.00
5190100103	CALENTADOR	\$ 2,000.00
5190100103	CALENTADOR DE GAS	\$ 2,000.00
5110100039	CANTINA MADERA CON PLACA TALAVERA	\$ 7,000.00
5130100060	COMODA COLONIAL 2 PUERTAS 2 CAJ	\$ 4,000.00
5130100060	COMODA COLONIAL 6 CAJONES	\$ 4,500.00
5130100060	COMODA COLONIAL 8 CAJONES 8 PUER	\$ 5,000.00
5130100060	COMODA DE MADERA RETABLOS	\$ 3,000.00
5130100060	COMODA RISTICA MEDIANA	\$ 5,000.00

5110100069	MESA COMPUTADORA CAFE	\$	1,500.00
5110100069	MESA COMPUTADORA CAFE	\$	1,500.00
5110100069	MESA COMPUTADORA CAFE	\$	1,500.00
5110100069	MESA COMPUTADORA CAFE	\$	1,500.00
5110100069	MESA COMPUTADORA TUBULAR	\$	1,500.00
5110100069	MESA COMPUTADORA TUBULAR	\$	1,500.00
5110100069	MESA COMPUTADORA TUBULAR	\$	1,500.00
5110100069	MESA COMPUTADORA TUBULAR	\$	1,500.00
5110100069	MESA CUADRADA CON CUBIERTA VID	\$	1,250.00
5110100069	MESA CUADRADA CON CUBIERTA VID	\$	1,250.00
5110100069	MESA CUADRADA MADCON 4 CAJ 4PUE	\$	1,000.00
5110100092	MESA CUADRADA MADERA MEDIANA	\$	1,000.00
5110100092	MESA CUADRADA MADERA MEDIANA	\$	1,000.00
5110100092	MESA CUADRADA MADERA MEDIANA	\$	1,000.00
5110100092	MESA CUADRADA MADERA MEDIANA	\$	1,000.00
5110100077	MESA DE CENTRO	\$	1,500.00
5110100077	MESA DE CENTRO RUSTICA CON VIDRIO	\$	1,000.00
5110100093	MESA DE HERRERIA DE CRISTAL	\$	2,500.00
5110100093	MESA DE HERRERIA DE CRISTAL	\$	2,500.00
5110100092	MESA DE MADERA ALTA 2 CAJONES	\$	2,450.00
5110100078	MESA DE MADERA DE CENTRO	\$	1,200.00
5110100092	MESA DE MADERA RUSTICA	\$	1,450.00
5110100092	MESA DE MADERA RUSTICA	\$	1,450.00
5110100092	MESA DE MADERA RUSTICA ALTA	\$	1,550.00
5110100092	MESA DE MADERA RUSTICA ALTA	\$	1,550.00
5110100092	MESA DE MADERA RUSTICA ALTA	\$	1,550.00
5110100092	MESA DE MADERA VERDE DE JUEGO	\$	7,000.00
5110100092	MESA DE MADERA VERDE DE JUEGO	\$	7,000.00
5110100087	MESA ESQUINERA	\$	570.00
5110100087	MESA ESQUINERA	\$	570.00
5110100069	MESA FORMICA RECTANGULAR	\$	850.00
5110100093	MESA HERRERIA CRISTAL LATERAL	\$	1,500.00
5110100093	MESA HERRERIA CRISTAL RUSTICA	\$	1,500.00
5110100069	MESA LATERAL CHICA VIDRIO	\$	450.00
5110100069	MESA LATERAL CHICA VIDRIO	\$	450.00
5110100069	MESA LATERAL RUSTICA CON VIDRIO	\$	1,250.00

5110100069	MESA PARA COMPUTADORA	\$	1,500.00
5110100069	MESA PARA DOMINO	\$	7,000.00
5110100069	MESA PARA DOMINO	\$	7,000.00
5110100069	MESA RECTANGULAR	\$	850.00
5110100092	MESA RECTANGULAR DE MADERA	\$	850.00
5110100092	MESA RECTANGULAR DE MADERA	\$	850.00
5110100092	MESA RECTANGULAR DE MADERA	\$	850.00
5110100092	MESA RECTANGULAR MADERA GRANDE	\$	2,000.00
5110100069	MESA REDONDA	\$	850.00
5110100069	MESA REDONDA	\$	850.00
5110100069	MESA REDONDA	\$	850.00
5110100069	MESA REDONDA	\$	850.00
5110100069	MESA REDONDA	\$	850.00
5110100069	MESA REDONDA PARA 10 PERSONAS	\$	850.00
5110100069	MESA REDONDA PARA 10 PERSONAS	\$	850.00
5110100069	MESA REDONDA PARA 10 PERSONAS	\$	850.00
5110100069	MESA REDONDA PARA 10 PERSONAS	\$	850.00
5110100069	MESA REDONDA PARA 10 PERSONAS	\$	850.00
5110100069	MESA REDONDA PARA 10 PERSONAS	\$	850.00
5110100069	MESA REDONDA PARA 10 PERSONAS	\$	850.00
5110100069	MESA REDONDA PARA 10 PERSONAS	\$	850.00
5110100069	MESA REDONDA PARA 10 PERSONAS	\$	850.00
5110100069	MESA REDONDA PARA 10 PERSONAS	\$	850.00
5110100069	MESA REDONDA PARA 10 PERSONAS	\$	850.00
5110100069	MESA REDONDA PARA 10 PERSONAS	\$	850.00
5110100069	MESA REDONDA PARA 10 PERSONAS	\$	850.00
2710100003	MESA SERVICIO VACIADO	\$	350.00
5110100092	MUEBLE DE MADERA 4 ENTREPAÑOS	\$	2,400.00
5190100189	MUEBLE SALA TAPIZ AZUL 5 PIEZAS	\$	10,000.00
5110100098	NICHO PARA BANDERA	\$	2,700.00
5130100260	PIANO MEDIA COLA	\$	21,000.00
5190100248	REFRIGERADOR	\$	6,500.00
5190100248	REFRIGERADOR	\$	6,500.00
5110100113	SILLA DE FORJA	\$	500.00
5110100113	SILLA DE FORJA	\$	500.00
5110100118	SILLON ACOJINADO	\$	2,500.00
5110100118	SILLON ACOJINADO	\$	2,500.00

5110100069	MESA CIRCULAR	\$	850.00
5110100069	MESA CIRCULAR	\$	850.00
5110100069	MESA CIRCULAR	\$	850.00
5110100069	MESA CIRCULAR	\$	850.00
5110100069	MESA CIRCULAR	\$	850.00
5110100069	MESA CIRCULAR	\$	850.00
5110100069	MESA CIRCULAR	\$	850.00
5110100069	MESA CIRCULAR	\$	850.00
5110100069	MESA CIRCULAR	\$	850.00
5110100069	MESA CIRCULAR	\$	850.00
5110100069	MESA CIRCULAR	\$	850.00
5110100069	MESA CIRCULAR	\$	850.00
5110100069	MESA CIRCULAR	\$	850.00
5110100069	MESA CIRCULAR	\$	850.00
5110100080	MESA CIRCULAR PARA JUNTAS COL CAF	\$	4,000.00
5110100087	MESA ESQUINERA DE MADERA	\$	570.00
5110100087	MESA ESQUINERA DE MADERA	\$	570.00
5110100087	MESA ESQUINERA DE MADERA	\$	570.00
5110100069	MESA LATERAL	\$	450.00
5110100069	MESA LATERAL	\$	450.00
5110100069	MESA LATERAL COLOR CAF	\$	450.00
2710100003	MESA PARA JUEGO COLOR CAF	\$	5,000.00
2710100003	MESA PARA JUEGO DE MADERA COLCAF	\$	5,000.00
2710100003	MESA PARA JUEGO DE MADERA COLCAF	\$	5,000.00
2710100003	MESA PARA JUEGO DE MADERA COLCAF	\$	5,000.00
5110100069	MESA RECTANGULAR	\$	850.00
5110100069	MESA RECTANGULAR	\$	850.00
5110100069	MESA RECTANGULAR	\$	850.00
5110100069	MESA RECTANGULAR	\$	850.00
5110100069	MESA RECTANGULAR	\$	850.00
5110100069	MESA RECTANGULAR	\$	850.00
5110100069	MESA RECTANGULAR	\$	850.00
5110100069	MESA RECTANGULAR	\$	850.00
5110100069	MESA RECTANGULAR	\$	850.00
5110100069	MESAS CIRCULARES	\$	850.00
5110100069	MESAS CIRCULARES	\$	850.00
5110100069	MESAS CIRCULARES	\$	850.00
5110100069	MESAS CIRCULARES	\$	850.00
5110100065	MUEBLE LIBRERO TV COLOR CAF	\$	2,500.00
5110100065	MUEBLE LIBRERO TV COLOR CAF	\$	2,500.00
5690100468	PULIDORA DE PISO	\$	2,500.00

2730100067	SILLA PLEGABLE	\$	160.00
2730100067	SILLA PLEGABLE	\$	160.00
5110100118	SILLONES DE CUERO	\$	850.00
5110100118	SILLONES DE CUERO	\$	850.00
5110100118	SILLONES DE CUERO	\$	850.00
5620100197	BOMBA PARA HIDRONEUMATICO	\$	2,200.00
5210100007	ESTEREO MOD 4 SILLAS INTEG COL NER	\$	2,700.00
5610100042	MAQUINA PODADORA C/MOTOR DE GAS	\$	2,000.00
5110100069	MESA CIRCULAR CUBIERTA AMARILLA	\$	870.00
5220100034	MESA DE BILLAR CON PANO VERDE	\$	7,000.00
5220100034	MESA DE BILLAR CON PANO VERDE	\$	7,000.00
5190100188	MESA JARDINERIA METALICA VERDE	\$	1,500.00
5190100188	MESA JARDINERIA METALICA VERDE	\$	1,500.00
5190100188	MESA JARDINERIA METALICA VERDE	\$	1,500.00
5190100188	MESA JARDINERIA METALICA VERDE	\$	1,500.00
5110100069	MESA RECTANGULAR CUBIERTA BLANCA	\$	850.00
5110100069	MESA RECTANGULAR CUBIERTA BLANCA	\$	850.00
5110100069	MESA RECTANGULAR CUBIERTA BLANCA	\$	850.00
5110100069	MESA RECTANGULAR CUBIERTA BLANCA	\$	850.00
5110100069	MESA RECTANGULAR CUBIERTA BLANCA	\$	850.00
5110100069	MESA RECTANGULAR CUBIERTA BLANCA	\$	850.00
5110100069	MESA TUBULAR GRIS	\$	1,350.00
5110100069	MESA TUBULAR GRIS	\$	1,350.00
5190100264	TANQUE ESTACIONARIO	\$	3,000.00
5640100001	APARATO DE AIRE LAVADO	\$	5,000.00
5640100001	APARATO DE AIRE LAVADO	\$	5,000.00
5640100001	APARATO DE AIRE LAVADO	\$	5,000.00
5640100001	APARATO DE AIRE LAVADO	\$	5,000.00
5640100001	APARATO DE AIRE LAVADO	\$	5,000.00
5640100001	APARATO DE AIRE LAVADO	\$	5,000.00
5640100001	APARATO DE AIRE LAVADO	\$	5,000.00
5190100028	ASPIRADORA CEDAZO Y CEPI C/MANGO	\$	2,500.00
5110100054	ESTANTES METALICOS	\$	1,850.00
5110100054	ESTANTES METALICOS	\$	1,850.00
5110100092	MESA DE MADERA CON MARMOL	\$	1,850.00

5110100069	MESAS REDONDAS	\$	850.00
5110100069	MESAS REDONDAS	\$	850.00
5110100069	MESAS REDONDAS	\$	850.00
5110100069	MESAS REDONDAS	\$	850.00
5110100069	MESAS REDONDAS	\$	850.00
5110100069	MESAS REDONDAS	\$	850.00
5110100069	MESAS REDONDAS	\$	850.00
5110100069	MESAS REDONDAS	\$	850.00
5110100069	MESAS REDONDAS	\$	850.00
5110100118	SILLON VISITANTES TAPIZ TELA Y VINIL	\$	5,000.00
5220100007	BICICLETA ESTACIONARIA	\$	2,000.00
5220100007	BICICLETA ESTACIONARIA	\$	2,000.00
5220100007	BICICLETA ESTACIONARIA	\$	2,000.00
5190100103	CALENTADOR	\$	2,000.00
5190100103	CALENTADOR	\$	2,000.00
5220100012	CAMINADORA	\$	2,500.00
5190100165	ENDRIADOR DE AGUA	\$	2,200.00
2910100300	ESCALERA GRANDE	\$	3,000.00
5110100118	JUEGO DE SILLONES PIEL COLOR CAF	\$	10,000.00
5110100118	JUEGO DE SILLONES PIEL COLOR CAF	\$	10,000.00
5110100118	JUEGO DE SILLONES PIEL COLOR CAF	\$	10,000.00
5110100069	JUEGO MESA CENTRO Y RINCONERA	\$	8,500.00
5110100069	JUEGO MESA CENTRO Y RINCONERA	\$	8,500.00
5190100189	JUEGO SALA SILLONES AZUL PLIANA	\$	10,000.00
5190100189	JUEGO SALA SILLONES AZUL PLIANA	\$	10,000.00
5190100189	JUEGO SALA SILLONES AZUL PLIANA	\$	10,000.00
5190100204	MAQUINA DE COSER	\$	3,500.00
5190100226	MECEDORA MADERA Y GABELINO	\$	2,500.00
5190100226	MECEDORA MADERA Y PLIANA	\$	2,500.00
5110100078	MESA CENTRO MADERA CAF	\$	350.00
5110100069	MESA CUADRADA FORMICA	\$	850.00
5110100078	MESA DE CENTRO CAFE MADERA	\$	850.00
5110100069	MESA DE FORMICA	\$	850.00
5110100092	MESA DE MADERA	\$	850.00
5110100092	MESA DE MADERA	\$	2,500.00
5110100087	MESA DE MADERA ESQUINERA	\$	550.00
5110100080	MESA JUNTAS NEGRA OVALADA	\$	4,000.00
5110100069	MESA LARGA DE PLATICO	\$	850.00
5110100069	MESA LARGA DE PLATICO	\$	850.00

5110100069	MESAS	\$	850.00
5110100069	MESAS	\$	850.00
5110100069	MESAS	\$	850.00
5110100069	MESAS	\$	850.00
5110100069	MESAS	\$	850.00
5110100069	MESAS	\$	850.00
5110100069	MESAS	\$	850.00
5110100069	MESAS	\$	850.00
5110100069	MESAS	\$	850.00
5110100069	MESAS	\$	850.00
5110100069	MESAS	\$	850.00
5110100069	MESAS	\$	850.00
5110100069	MESAS	\$	850.00
5110100069	MESAS	\$	850.00
5110100069	MESAS	\$	850.00
5110100069	MESAS	\$	850.00
5110100069	MESAS	\$	850.00
5110100069	MESAS	\$	850.00
5110100069	MESAS	\$	850.00
5110100069	MESAS	\$	850.00
5110100069	MESAS	\$	850.00
5110100069	MESAS	\$	850.00
5110100069	MESAS	\$	850.00
5110100069	MESAS	\$	850.00
5110100069	MESAS	\$	850.00
5110100069	MESAS REDONDAS	\$	850.00
5110100069	MESAS REDONDAS	\$	850.00
5110100069	MESAS REDONDAS	\$	850.00
5110100069	MESAS REDONDAS	\$	850.00
5110100069	MESAS REDONDAS	\$	850.00
5110100069	MESAS REDONDAS	\$	850.00
5110100069	MESAS REDONDAS	\$	850.00
5110100069	MESAS REDONDAS	\$	850.00
5110100069	MESAS REDONDAS	\$	850.00
5110100069	MESAS REDONDAS	\$	850.00
5110100069	MESAS REDONDAS	\$	850.00
5110100069	MESAS REDONDAS	\$	850.00
2110100085	PODIUM DE MADERA	\$	3,500.00
2110100085	SERVIBAR	\$	2,500.00
5620100108	AIRE SECO	\$	5,000.00
5290100004	BOCINA	\$	7,500.00
5620100108	CLIMA CENTRAL 20 TONELADAS	\$	75,000.00
5620100108	CLIMA CENTRAL 20 TONELADAS	\$	75,000.00
5620100108	CLIMA CENTRAL 20 TONELADAS	\$	75,000.00

5110100069	MESAS RECTANGULARES	\$	850.00
5110100069	MESAS RECTANGULARES	\$	850.00
5110100118	SANDRAS	\$	2,500.00
5110100118	SILLON	\$	2,500.00
5110100118	SILLON	\$	2,500.00
5110100118	SILLON	\$	2,500.00
5110100118	SILLON	\$	2,500.00
5110100118	SILLON	\$	2,500.00
5110100118	SILLON	\$	2,500.00
5110100118	SILLON	\$	2,500.00
5110100118	SILLON	\$	2,500.00
5110100118	SILLON	\$	2,500.00
5110100118	SILLON	\$	2,500.00
5640100001	AIRES	\$	5,000.00
5640100001	AIRES	\$	5,000.00
5190100038	ESCALERA DE TIJERA	\$	2,500.00
5190100189	JUEGO SALA DE 3 PIEZAS	\$	8,500.00
5190100204	MAQUINA DE COCER	\$	3,500.00
5190100204	MAQUINA DE COCER CON GABINETE	\$	3,500.00
5110100069	MESA PARA JUEGOS	\$	5,000.00
5110100069	MESA PARA JUEGOS	\$	5,000.00
5110100078	MESA CENTRAL EN MADERA Y VIDRIO	\$	1,500.00
5110100078	MESA CENTRAL EN MADERA Y VIDRIO	\$	1,500.00
5110100069	MESA CENTRAL RECTANGULAR VINO	\$	1,500.00
5220100034	MESA DE BILLAR	\$	7,000.00
5110100069	MESA DE PLASTICO	\$	850.00
5110100069	MESA DE PLASTICO	\$	850.00
5110100069	MESA DE PLASTICO	\$	850.00
5110100087	MESA ESQUINERA COLOR VINO	\$	570.00
5110100087	MESA ESQUINERA COLOR VINO	\$	570.00
5110100087	MESA ESQUINERA DE MADERA Y VIDRIO	\$	570.00
5110100087	MESA ESQUINERA DE MADERA Y VIDRIO	\$	570.00
5110100087	MESA ESQUINERA DE MADERA Y VIDRIO	\$	570.00
5110100087	MESA ESQUINERA DE MADERA Y VIDRIO	\$	570.00
5110100087	MESA MADERA CON CENTRO TUBULAR	\$	1,200.00
5110100069	MESA RECTANGULAR COLOR CAFE	\$	850.00
5110100069	MESA RECTANGULAR COLOR CAFE	\$	850.00
5110100069	MESA RECTANGULAR COLOR CAFE	\$	850.00

5110100069	MESA RECTANGULAR PARA EVENTOS	\$	850.00
5110100069	MESA RECTANGULAR PARA EVENTOS	\$	850.00
5110100069	MESA RECTANGULAR PARA EVENTOS	\$	850.00
5110100069	MESA RECTANGULAR PARA EVENTOS	\$	850.00
5190100248	REFRIGERADOR	\$	6,500.00
5190100248	REFRIGERADOR	\$	6,500.00
5110100118	SILLONES ROSAS	\$	2,000.00
5110100118	SILLONES ROSAS	\$	2,000.00
5190100039	ESCALERA DE TIJERA	\$	2,500.00
5190100278	FRIGOBAR	\$	2,000.00
5690100468	MAQUINA PULIDORA	\$	4,000.00
5220100034	MESA DE BILLAR	\$	7,000.00
5110100077	MESA DE CENTRO	\$	1,500.00
5110100077	MESA DE CENTRO	\$	1,500.00
5110100069	MESA DE JUEGO OCTAGONAL	\$	12,000.00
5110100069	MESA DE JUEGO OCTAGONAL	\$	12,000.00
5110100069	MESA DE JUEGO OCTAGONAL	\$	12,000.00
5110100069	MESA RECTANGULAR	\$	850.00
5110100069	MESA RECTANGULAR EJECUTIVA	\$	4,000.00
5110100069	MESAS CIRCULARES	\$	850.00
5110100069	MESAS CIRCULARES	\$	850.00
5110100069	MESAS CIRCULARES	\$	850.00
5110100069	MESAS CIRCULARES	\$	850.00
5110100069	MESAS CIRCULARES	\$	850.00
5110100069	MESAS CIRCULARES	\$	850.00
5110100069	MESAS CIRCULARES	\$	850.00
5110100069	MESAS CIRCULARES	\$	850.00
5110100069	MESAS CIRCULARES	\$	850.00
5110100069	MESAS CIRCULARES	\$	850.00
5110100069	MESAS CIRCULARES	\$	850.00
5110100069	MESAS CIRCULARES	\$	850.00
5110100069	MESAS CIRCULARES	\$	850.00
5110100069	MESAS CIRCULARES	\$	850.00
5110100069	MESAS CIRCULARES	\$	850.00
5110100069	MESAS CIRCULARES	\$	850.00
5110100069	MESAS CIRCULARES	\$	850.00
5110100069	MESAS CIRCULARES	\$	850.00
5110100069	MESAS CIRCULARES	\$	850.00
5110100054	MUEBLE PARA T.V.VINO C/ 8 ENTREPANOS	\$	3,000.00
5110100098	NICHO PARA BANDERA	\$	2,700.00
5130100260	PIANO	\$	17,000.00
5190100248	REFRIGERADOR	\$	6,500.00
5110100118	SILLON TRIPLES NEGROS	\$	3,000.00
5110100118	SILLON TRIPLES NEGROS	\$	3,000.00
5110100118	SILLONES DE TRIPLES NEGROS	\$	3,500.00

5110100118	SILLONES DE TRIPLES NEGROS	\$	3,500.00
5110100118	SILLONES TRIPLES NEGROS	\$	3,500.00
5110100118	SILLONES TRIPLES NEGROS	\$	3,500.00
5110100118	SILLONES TRIPLES NEGROS	\$	3,500.00
5110100118	SILLONES TRIPLES NEGROS	\$	3,500.00
2470100058	ARCO COLONIAL COMPLETO FIBRA VIDRIO	\$	2,500.00
2470100058	ARCO DE CONCHA EN FIBRA DE VIDRIO	\$	2,500.00
2470100058	ARCO ROMANO EN FIBRA DE VIDRIO	\$	2,500.00
5190100134	CAMARA DE CALOR P/CONSERVAR ALI	\$	25,000.00
5190100134	CARRITO PARA HOTDOGS	\$	3,500.00
5670100165	CORTADORA CESPED MANUAL	\$	2,000.00
5620100126	EQUIPO DE COMPRESOR COMPLETO	\$	3,200.00
2910100300	ESCALERA ALUMINIO 4 METROS	\$	2,859.00
5190100278	FRIGOBAR	\$	2,000.00
5630100038	MAQUINA PARA CORTAR CESPED	\$	2,500.00
5190100046	MAQUINA PULIDORA DE PISOS	\$	4,000.00
5110100051	MESA DE ESCRITORIO	\$	850.00
5110100069	MESA RECTANGULAR	\$	850.00
5110100069	MESA RECTANGULAR	\$	850.00
5110100069	MESA RECTANGULAR	\$	850.00
5110100069	MESA RECTANGULAR	\$	850.00
5110100069	MESA RECTANGULAR	\$	850.00
5110100069	MESA RECTANGULAR	\$	850.00
5110100069	MESA RECTANGULAR	\$	850.00
5110100069	MESA RECTANGULAR	\$	850.00
5110100069	MESA RECTANGULAR	\$	850.00
5110100069	MESA RECTANGULAR	\$	850.00
5110100069	MESA RECTANGULAR	\$	850.00
5110100069	MESA RECTANGULAR	\$	850.00
5110100069	MESA RECTANGULAR	\$	850.00
5110100069	MESA RECTANGULAR	\$	850.00
5110100069	MESA RECTANGULAR	\$	850.00
5110100069	MESA RECTANGULAR	\$	850.00
5110100069	MESA RECTANGULAR	\$	850.00
5110100069	MESA RECTANGULAR	\$	850.00
5110100069	MESA RECTANGULAR	\$	850.00
5110100069	MESA REDONDA BANQUETERA	\$	850.00
5110100069	MESA REDONDA BANQUETERA	\$	850.00
5110100069	MESA REDONDA BANQUETERA	\$	850.00

5640100001	AIRE SECO 1 TONELEDA COLOR BEIGE	\$	5,000.00
5640100001	AIRE SECO 1 TONELEDA COLOR BEIGE	\$	5,000.00
5640100001	AIRE SECO 1 TONELEDA COLOR BEIGE	\$	5,000.00
5640100001	AIRE SECO 1 TONELEDA COLOR BEIGE	\$	5,000.00
5110100024	BANCA DE JARDIN DE FIERRO NEGRO	\$	2,500.00
5310100160	CAMA DE EXPLORACION COLOR BEIGE	\$	2,500.00
5190100085	CONGELADOR VERTICAL COLOR BLANCO	\$	4,500.00
5190100165	ENFRIADOR CALENTADOR AGUA BEIGE	\$	2,200.00
5190100165	ENFRIADOR CALENTADOR AGUA BEIGE	\$	2,200.00
2910100300	ESCALERA DE ALUMINIO EXTENSION GRIS	\$	2,500.00
5110100054	ESTANTE P/ESCENARIO MADERA CAFE	\$	1,500.00
5110100054	ESTANTE P/ESCENARIO MADERA CAFE	\$	1,500.00
5110100054	ESTANTE P/ESCENARIO MADERA CAFE	\$	1,500.00
5110100054	ESTANTE P/ESCENARIO MADERA CAFE	\$	1,500.00
5110100054	ESTANTE P/ESCENARIO MADERA CAFE	\$	1,500.00
5110100054	ESTANTE P/ESCENARIO MADERA CAFE	\$	1,500.00
5110100054	ESTANTE P/ESCENARIO MADERA CAFE	\$	1,500.00
5110100054	ESTANTE P/ESCENARIO MADERA CAFE	\$	1,500.00
5110100054	ESTANTE P/ESCENARIO MADERA CAFE	\$	1,500.00
5110100054	ESTANTE P/ESCENARIO MADERA CAFE	\$	1,500.00
5110100054	ESTANTE P/ESCENARIO MADERA CAFE	\$	1,500.00
5110100054	ESTANTE P/ESCENARIO MADERA CAFE	\$	1,500.00
5110100054	ESTANTE P/ESCENARIO MADERA CAFE	\$	1,500.00
5110100054	ESTANTE P/ESCENARIO MADERA CAFE	\$	1,500.00
5110100054	ESTANTE P/ESCENARIO MADERA CAFE	\$	1,500.00
5110100054	ESTANTE P/ESCENARIO MADERA CAFE	\$	1,500.00
5110100054	ESTANTE P/ESCENARIO MADERA CAFE	\$	1,500.00
5190100177	EXTRACTOR DE AIRE COLOR PLATA	\$	2,500.00
5110100064	JUGUETERO EN FORMA DE BALON CAFE	\$	2,500.00
5110100064	JUGUETERO EN FORMA DE BALON CAFE	\$	2,500.00

5110100069	MESA REDONDA BLANCA	\$	850.00
5110100069	MESA REDONDA BLANCA	\$	850.00
5110100069	MESA REDONDA MEDIANA COL BLANCO	\$	750.00
5110100069	MESA REDONDA MEDIANA COL BLANCO	\$	750.00
5110100069	MESA REDONDA MEDIANA COL BLANCO	\$	750.00
5110100069	MESA REDONDA MEDIANA COL BLANCO	\$	750.00
5110100069	MESA REDONDA MEDIANA COL BLANCO	\$	750.00
5110100069	MESA REDONDA MEDIANA COL BLANCO	\$	750.00
5110100069	MESA REDONDA MEDIANA COL BLANCO	\$	750.00
5110100069	MESAS INFANTILES DE TRAPECIO	\$	350.00
5110100069	MESAS INFANTILES DE TRAPECIO	\$	350.00
5110100069	MESAS INFANTILES DE TRAPECIO	\$	350.00
5620100108	MINISPLIT	\$	5,000.00
5620100108	MINISPLIT	\$	5,000.00
5110100069	MUEBLE PARA CAMBIAR NINOS DE MAD	\$	2,400.00
5110100054	MUEBLE PARA PC AGLOMERADO MAD	\$	1,400.00
5110100098	NICHO PARA BANDERA DE MADERA CAFE	\$	2,700.00
5190100248	REFRIGERADOR	\$	6,500.00
5190100248	REFRIGERADOR	\$	6,500.00
5190100248	REFRIGERADOR	\$	6,500.00
5190100248	REFRIGERADOR	\$	6,500.00
5220100045	RESBALADILLA DE PLASTICO VERDE	\$	4,500.00
5220100045	RESBALADILLA GRANDE CON TUNEL	\$	4,500.00
5220100045	RESBALADILLA GRANDE DOBLE	\$	4,500.00
5220100045	RESBALADILLA JUEGO GDE PLASTICO	\$	4,500.00
5110100118	SILLON RECIBIDOR 3 PLAZAS	\$	3,500.00
5110100118	SILLON RECIBIDOR 3 PLAZAS	\$	3,500.00
5310100144	TALLIMETRO PEDIATRICO	\$	2,500.00
5220100028	APARATO OCTA GYM	\$	4,500.00
5220100007	BICICLETA ESTACIONARIA	\$	2,000.00
5220100007	BICICLETA ESTACIONARIA	\$	2,000.00
5220100007	BICICLETA ESTACIONARIA	\$	2,000.00
5620100108	CALENTADOR 6 PIEDRAS	\$	2,000.00
5220100012	CAMINADORA DE BANDA ELECTRICA	\$	2,500.00
5220100022	ESCALADORA	\$	2,000.00
5110100069	JUEGO DE 3 MESAS DE MADERA Y CRIST	\$	3,500.00

5110100069	MESAS REDONDAS	\$	850.00
5110100069	MESAS REDONDAS	\$	850.00
5110100069	MESAS REDONDAS	\$	850.00
5110100069	MESAS REDONDAS	\$	850.00
5110100069	MESAS REDONDAS	\$	850.00
5110100069	MESAS REDONDAS	\$	850.00
5110100069	MESAS REDONDAS	\$	850.00
2990100007	PLANTA ARTIFICIAL	\$	2,500.00
5190100278	SERVIBAR	\$	2,500.00
5190100136	CAJA FUERTE (CASPER)	\$	5,163.50
5190100103	AIRE ACONDICIONADO	\$	1,998.00
5110100022	ARCHIVERO 4 GAVETAS DE METALICA	\$	2,200.00
5110100022	ARCHIVERO 4 GAVETAS DE METALICA	\$	2,200.00
5110100022	ARCHIVERO 4 GAVETAS DE METALICA	\$	2,200.00
5110100022	ARCHIVERO 4 GAVETAS DE METALICA	\$	2,200.00
5110100022	ARCHIVERO 4 GAVETAS DE METALICA	\$	2,200.00
5110100022	ARCHIVERO 4 GAVETAS DE METALICA	\$	2,200.00
5110100022	ARCHIVERO 4 GAVETAS DE METALICA	\$	2,200.00
5110100022	ARCHIVERO 4 GAVETAS DE METALICA	\$	2,200.00
5110100022	ARCHIVERO 4 GAVETAS DE METALICA	\$	2,200.00
5110100022	ARCHIVERO 4 GAVETAS DE METALICA	\$	2,200.00
5110100022	ARCHIVERO 4 GAVETAS DE METALICA	\$	2,200.00
5110100022	ARCHIVERO 4 GAVETAS DE METALICA	\$	2,200.00
5110100020	ARCHIVERO CON CAJA FUERTE	\$	6,624.00
5110100020	ARCHIVERO 4 GAVETAS LINEA EUROPEA	\$	4,715.00
5110100051	MODULO DE MADERA P/COMPUTADORA	\$	1,200.00
5110100022	ARCHIVERO METALICO 2 CAJONES	\$	1,000.00
5110100051	ESCRITORIO	\$	2,000.00
5110100051	ESCRITORIO	\$	2,000.00
5190100208	MAQUINA DE ESCRIBIR ELECTRICA	\$	1,300.00
5110100111	SILLA DE PLIANA /DESCANZABRASOS GRIS	\$	500.00
5110100111	SILLA DE PLIANA /DESCANZABRASOS GRIS	\$	500.00
5110100111	SILLA DE PLIANA /DESCANZABRASOS GRIS	\$	500.00
5110100111	SILLA DE PLIANA /DESCANZABRASOS NEG	\$	500.00
5110100111	SILLA NEGRA DE PLIANA C/ DESCANZABRA	\$	500.00

5110100111	SILLA PLIANA C/ DESCANZABRAZOS	\$	500.00
5110100111	SILLA PLIANA NEG C/ DESCANZABRAZOS	\$	500.00
5110100111	SILLA PLIANA NEGRA	\$	500.00
5110100111	SILLA PLIANA NEGRA	\$	500.00
5110100111	SILLA SECRETARIAL	\$	250.00
5110100111	SILLA SECRETARIAL	\$	250.00
5110100111	SILLA SECRETARIAL GALES NEGRA	\$	818.99
5110100111	SILLA PLIANA C/ DESCANZABRAZOS	\$	500.00
5110100022	ARCHIVERO 4 GAVETAS DE METALICA	\$	2,200.00
5110100022	ARCHIVERO 4 GAVETAS DE METALICA	\$	2,200.00
5110100022	ARCHIVERO 4 GAVETAS DE METALICA	\$	2,200.00
5110100022	ARCHIVERO 4 GAVETAS DE METALICA	\$	2,200.00
5110100022	ARCHIVERO 4 GAVETAS DE METALICA	\$	2,200.00
5110100022	ARCHIVERO 4 GAVETAS DE METALICA	\$	2,200.00
5110100022	ARCHIVERO 4 GAVETAS DE METALICA	\$	2,200.00
5110100022	ARCHIVERO 4 GAVETAS DE METALICA	\$	2,200.00
5110100051	ESCRITORIO DE MADERA C/3 CAJONES	\$	2,000.00
5110100051	ESCRITORIO DE MADERA C/3 CAJONES	\$	2,000.00
5110100051	PENINSULA TIPO BALA EN MELAMINA 32MM COLOR CAOBA	\$	3,074.00
5110100111	SILLA DE PLIANA NEGRA GIRATORIA	\$	500.00
5110100111	SILLA DE PLIANA NEGRA NEGRA	\$	500.00
5110100111	SILLA PLIANA C/ DESCANZABRAZOS	\$	500.00
5110100111	SILLA PLIANA C/ DESCANZABRAZOS	\$	500.00
5110100111	SILLA SECRETARIAL	\$	250.00
5110100118	SILLON EJECUTIVO C/DESCANZABRAZOS	\$	2,500.00
5110100051	ESCRITORIO	\$	2,000.00
5110100111	SILLA PLIANA CAFE C/ DESCANZABRAZOS	\$	500.00
5110100111	SILLA PLIANA NEG C/ DESCANZABRAZOS	\$	500.00
5110100111	SILLA DE PLIANA NEGRA	\$	500.00
5110100111	SILLA PLIANA CAFE C/ DESCANZABRAZOS	\$	500.00
5110100111	SILLA PLIANA NEG C/ DESCANZABRAZOS	\$	500.00
5110100020	ARCHIVERO CHICO	\$	1,400.00

5110100051	MODULO MADC/ARCHI INCRUS 3 CAJ	\$	1,400.00
5110100111	SILLA DE PLIANA	\$	500.00
5110100022	ARCHIVERO METALICO 4 CAJONES	\$	2,200.00
5110100049	CREDENZA DE MADERA	\$	3,500.00
5110100049	CREDENZA DE MADERA	\$	3,500.00
5110100051	ESCRITORIO CON 3 CAJONES	\$	2,000.00
5110100111	SILLA NEGRA DE PLIANA C/ DESCANZABRA	\$	500.00
5110100111	SILLA PLIANA GIRATNEGRA C/ DESCA	\$	500.00
5190100136	CAJA FUERTE (CENTY)	\$	5,175.00
5110100049	CREDENZA DE MADERA	\$	3,500.00
5110100065	LIBRERO DE MADERA	\$	2,000.00
5110100065	LIBRERO VERTICAL CON 3 COMPARTI	\$	3,500.00
5110100118	SILLON EJECUTIVO C/DESCANZABRAZOS	\$	1,300.00
5110100118	SILLON EJECUTIVO C/DESCANZABRAZOS	\$	1,300.00
5110100118	SILLON EJECUTIVO C/DESCANZABRAZOS	\$	2,500.00
5110100118	SILLON INDIVIDUAL	\$	650.00
5110100118	SILLON P/3 PERSONAS	\$	1,500.00
5110100021	ARCHIVERO 4 GAVETAS DE MADERA	\$	2,200.00
5110100021	ARCHIVERO 4 GAVETAS DE MADERA	\$	2,200.00
5110100049	CREDENZA DE MADERA	\$	3,500.00
5110100049	CREDENZA DE MADERA	\$	3,500.00
5110100052	ESCRITORIO DE MADERA EJECUTIVO	\$	2,000.00
5110100065	LIBRERO DE MADERA	\$	2,000.00
5110100111	SILLA DE PIEL C/DESCANZABRAZOS	\$	1,300.00
5110100111	SILLA DE PIEL C/DESCANZABRAZOS	\$	1,300.00
5110100111	SILLA DE PIEL C/DESCANZABRAZOS	\$	1,300.00
5110100049	CREDENZA DE MADERA	\$	3,500.00
5110100051	ESCRITORIO	\$	2,200.00
5110100051	ESCRITORIO	\$	2,200.00
5110100111	SILLA PLIANA GRIS	\$	590.00
5110100111	SILLA PLIANA GRIS	\$	590.00
5110100049	CREDENZA DE MADERA	\$	3,500.00
5110100052	ESCRITORIO DE MADERA EJECUTIVO	\$	2,000.00
5110100111	SILLA C/DESCANZABRAZOS PLIANA CAFE	\$	590.00
5110100111	SILLA NEGRA PLIANA	\$	500.00

5110100111	SILLA ACOJINADA COLOR MADERA	\$	250.00
5110100111	SILLA ACOJINADA COLOR MADERA	\$	250.00
5110100111	SILLA ACOJINADA COLOR MADERA	\$	250.00
5110100111	SILLA ACOJINADA COLOR MADERA	\$	250.00
5110100111	SILLA ACOJINADA COLOR MADERA	\$	250.00
5110100111	SILLA ACOJINADA COLOR MADERA	\$	250.00
5110100111	SILLA ACOJINADA COLOR MADERA	\$	250.00
5110100111	SILLA ACOJINADA COLOR MADERA	\$	250.00
5110100111	SILLA ACOJINADA COLOR MADERA	\$	250.00
5110100111	SILLA ACOJINADA COLOR MADERA	\$	250.00
5110100111	SILLA ACOJINADA COLOR MADERA	\$	250.00
5110100111	SILLA ACOJINADA COLOR MADERA	\$	250.00
5110100111	SILLA ACOJINADA COLOR MADERA	\$	250.00
5110100111	SILLA COLONIAL ASIENTO DE CUERO	\$	900.00
5110100111	SILLA COLONIAL ASIENTO DE CUERO	\$	900.00
5110100111	SILLA COLONIAL ASIENTO DE CUERO	\$	900.00
5110100111	SILLA COLONIAL ASIENTO DE CUERO	\$	900.00
5110100111	SILLA COLONIAL ASIENTO DE CUERO	\$	900.00
5110100111	SILLA COLONIAL ASIENTO DE CUERO	\$	900.00
5110100111	SILLA COLONIAL ASIENTO DE CUERO	\$	900.00
5110100111	SILLA COLONIAL ASIENTO DE CUERO	\$	900.00
5110100111	SILLA COLONIAL ASIENTO DE CUERO	\$	900.00
5110100111	SILLA COLONIAL ASIENTO DE CUERO	\$	900.00
5110100111	SILLA COLONIAL ASIENTO DE CUERO	\$	900.00
5110100118	JUEGO RECIBIDOR DE PIEL MADERA	\$	10,000.00
5110100118	JUEGO RECIBIDOR DE PIEL MADERA	\$	10,000.00
5110100022	ARCHIVERO METALICO 4 GAVETAS	\$	2,200.00
5110100022	ARCHIVERO METALICO 4 GAVETAS	\$	2,200.00
5110100049	CREDENZA MADERA	\$	2,600.00
5110100051	ESCRITORIO SECRETARIAL	\$	1,600.00
5110100051	ESCRITORIO SECRETARIAL	\$	1,600.00
5110100051	ESCRITORIO SECRETARIAL	\$	1,600.00

5110100051	ESCRITORIO SECRETARIAL	\$	1,600.00
5110100112	SILLA DE MADERA	\$	300.00
5110100112	SILLA DE MADERA	\$	300.00
5110100112	SILLA DE MADERA	\$	300.00
5110100112	SILLA DE MADERA	\$	300.00
5110100112	SILLA DE MADERA	\$	300.00
5110100113	SILLAS FORJADAS	\$	500.00
5110100113	SILLAS FORJADAS	\$	500.00
5110100113	SILLAS FORJADAS	\$	500.00
5110100113	SILLAS FORJADAS	\$	500.00
5110100113	SILLAS FORJADAS	\$	500.00
5110100065	LIBRERO JUGETERO RUSTICO	\$	2,000.00
5620100108	MINISPLIT	\$	4,750.00
5620100108	MINISPLIT	\$	4,750.00
5110100111	SILLA RUSTICA COJIN	\$	350.00
5110100111	SILLA RUSTICA COJIN	\$	350.00
5110100111	SILLA RUSTICA COJIN	\$	350.00
5110100111	SILLA RUSTICA COJIN	\$	350.00
5110100111	SILLA RUSTICA COJIN	\$	350.00
5110100111	SILLA RUSTICA COJIN	\$	350.00
5110100111	SILLA RUSTICA COJIN	\$	350.00
5110100111	SILLA RUSTICA COJIN	\$	350.00
5110100111	SILLA RUSTICA COJIN	\$	350.00
5110100111	SILLA RUSTICA COJIN	\$	350.00
5110100111	SILLA RUSTICA COJIN	\$	350.00
5110100111	SILLA RUSTICA COJIN	\$	350.00
5110100111	SILLA RUSTICA COJIN	\$	350.00
5110100111	SILLA RUSTICA COJIN	\$	350.00
5110100111	SILLA RUSTICA COJIN	\$	350.00
5110100111	SILLA RUSTICA COJIN	\$	350.00
5110100112	SILLA DE MADERA COJIN	\$	300.00
5110100112	SILLA DE MADERA COJIN	\$	300.00
5110100112	SILLA DE MADERA COJIN	\$	300.00
5110100112	SILLA DE MADERA COJIN	\$	300.00
5110100112	SILLA DE MADERA COJIN	\$	300.00
5110100112	SILLA DE MADERA COJIN	\$	300.00
5110100112	SILLA DE MADERA COJIN	\$	300.00
5110100112	SILLA DE MADERA COJIN	\$	300.00
5110100112	SILLA DE MADERA COJIN	\$	300.00
5110100112	SILLA DE MADERA COJIN	\$	300.00
5110100020	ARCHIVERO 3 GAVETAS	\$	2,500.00
5110100049	CREDENZA EJECUTIVO COLOR CAF	\$	2,500.00

5110100111	SILLAS TUBULARES PLIANA NEGRAS	\$	250.00
5110100111	SILLAS TUBULARES PLIANA NEGRAS	\$	250.00
5110100111	SILLAS TUBULARES PLIANA NEGRAS	\$	250.00
5110100111	SILLAS TUBULARES PLIANA NEGRAS	\$	250.00
5110100111	SILLAS TUBULARES PLIANA NEGRAS	\$	250.00
5110100111	SILLAS TUBULARES PLIANA NEGRAS	\$	250.00
5110100111	SILLAS DE PLASTICO VERDES	\$	50.00
5110100111	SILLAS DE PLASTICO VERDES	\$	50.00
5110100111	SILLAS DE PLASTICO VERDES	\$	50.00
5110100111	SILLAS DE PLASTICO VERDES	\$	50.00
5110100111	SILLAS DE PLASTICO VERDES	\$	50.00
5110100111	SILLAS DE PLASTICO VERDES	\$	50.00
5110100111	SILLAS DE PLASTICO VERDES	\$	50.00
5110100111	SILLAS DE PLASTICO VERDES	\$	50.00
5110100111	SILLAS DE PLASTICO VERDES	\$	50.00
5110100111	SILLAS DE PLASTICO VERDES	\$	50.00
5110100111	SILLAS DE PLASTICO VERDES	\$	50.00
5110100111	SILLAS DE PLASTICO VERDES	\$	50.00
5110100111	SILLAS DE PLASTICO VERDES	\$	50.00
511010022	ARCHIVERO 3 CAJONES METAL CREMA	\$	2,500.00
511010021	ARCHIVERO DE MADERA NEG CON 3 CAJ	\$	1,600.00
511010021	ARCHIVERO DE MADERA NEG CON 3 CAJ	\$	1,600.00
511010052	ESCRITORIO DE MADERA NEGRO 3 CAJ	\$	2,000.00
511010053	ESCRITORIO DE METAL Y FORMICA	\$	1,350.00
511010053	ESCRITORIO DE METAL Y FORMICA	\$	1,350.00
511010051	ESCRITORIO SECRETARIAL MESA LATERAL	\$	1,350.00
5190100208	MAQUINA DE ESCRIBIR	\$	900.00
5110100114	SILLA GIRATORIA EJECUTIVA PLIANA NEG	\$	500.00
5110100114	SILLA SECRETARIAL GIRATORIO NEGRAS	\$	250.00
5110100111	SILLA TUBULARES PLIANA NEGRA	\$	250.00
5110100111	SILLA TUBULARES PLIANA NEGRA	\$	250.00

5110100111	SILLAS	\$	80.00
5110100111	SILLAS	\$	80.00
5110100111	SILLAS	\$	80.00
5110100111	SILLAS	\$	80.00
5110100111	SILLAS	\$	80.00
5110100111	SILLAS	\$	80.00
5110100111	SILLAS	\$	80.00
5110100111	SILLAS	\$	80.00
5110100111	SILLAS	\$	80.00
5110100111	SILLAS	\$	80.00
5110100111	SILLAS	\$	80.00
5110100111	SILLAS	\$	80.00
5110100111	SILLAS	\$	80.00
5110100111	SILLAS	\$	80.00
5110100111	SILLAS	\$	80.00
5110100111	SILLAS	\$	80.00
5110100111	SILLAS	\$	80.00
5110100111	SILLAS	\$	80.00
5110100111	SILLAS	\$	80.00
5110100111	SILLAS	\$	80.00
5110100111	SILLAS	\$	80.00
5110100111	SILLAS	\$	80.00
5110100111	SILLAS	\$	80.00
5110100111	SILLAS	\$	80.00
5110100020	ARCHIVERO CON 2 GAVETAS	\$	1,300.00
5110100020	ARCHIVERO CON 4 GAVETAS	\$	2,200.00
5110100051	ESCRITORIO EJECUTIVO CON LIBRERO	\$	4,000.00
5110100111	SILLAS INDIVIDUALES CON DESCANSABRA	\$	500.00
5110100111	SILLAS INDIVIDUALES CON DESCANSABRA	\$	500.00
5110100118	SILLON EJECUTIVO	\$	2,500.00
5110100022	ARCHIVERO METALICO CON 4 GAVETAS	\$	2,200.00
5110100049	CREDENZA DE MADERA DE 40 X 40 CM	\$	2,500.00
5110100053	ESCRITORIO SECRETARIAL METALICO	\$	1,500.00
5110100111	SILLA DE VISITAS	\$	250.00
5110100111	SILLA DE VISITAS	\$	250.00
5110100118	SILLON EJECUTIVO	\$	2,500.00
5110100111	SILLAS TUBULARES	\$	100.00
5110100111	SILLAS TUBULARES	\$	100.00
5110100111	SILLAS TUBULARES	\$	100.00
5110100111	SILLAS TUBULARES	\$	100.00

5110100111	SILLA ACOJINADA	\$	100.00
5110100111	SILLA ACOJINADA	\$	100.00
5110100111	SILLA ACOJINADA	\$	100.00
5110100111	SILLA ACOJINADA	\$	100.00
5110100111	SILLA ACOJINADA	\$	100.00
5110100111	SILLA ACOJINADA	\$	100.00
5110100111	SILLA ACOJINADA	\$	100.00
5110100111	SILLA ACOJINADA	\$	100.00
5110100111	SILLA ACOJINADA	\$	100.00
5110100111	SILLA ACOJINADA	\$	100.00
5110100111	SILLA ACOJINADA	\$	100.00
5110100111	SILLA ACOJINADA	\$	100.00
5110100111	SILLA ACOJINADA	\$	100.00
5110100111	SILLA ACOJINADA	\$	100.00
5110100111	SILLA ACOJINADA	\$	100.00
5110100111	SILLA ACOJINADA	\$	100.00
5110100111	SILLA ACOJINADA	\$	100.00
5110100111	SILLA ACOJINADA	\$	100.00
5110100111	SILLA ACOJINADA	\$	100.00
5110100111	SILLA ACOJINADA	\$	100.00
5110100111	SILLA ACOJINADA	\$	100.00
5110100111	SILLA ACOJINADA	\$	100.00
5110100111	SILLA ACOJINADA	\$	100.00
5110100111	SILLA ACOJINADA	\$	100.00
5110100111	SILLA ACOJINADA	\$	100.00
5110100111	SILLA ACOJINADA	\$	100.00
5110100111	SILLA ACOJINADA	\$	100.00
5110100111	SILLA ACOJINADA	\$	100.00
5110100111	SILLA ACOJINADA	\$	100.00
5110100111	SILLA ACOJINADA	\$	100.00
5110100111	SILLA ACOJINADA	\$	100.00
5110100111	SILLA ACOJINADA	\$	100.00
5110100111	SILLA ACOJINADA	\$	100.00
5110100111	SILLA ACOJINADA	\$	100.00
5110100020	ARCHIVERO COLOR VINO 4 CAJONES	\$	2,200.00
5110100049	CREDENZA COLOR VINO	\$	3,500.00
5110100051	ESCRITORIO COLOR CAFE 2 CAJONES	\$	1,700.00
5110100065	LIBRERO CON PUERTAS DE VIDRIO	\$	2,000.00
5110100020	MINI ARCHIVERO 2 CAJONES	\$	850.00
5110100111	SILLA CON DESCANSABRAZOS VINO	\$	600.00
5110100114	SILLA GIRATORIA COLOR NEGRO	\$	300.00
5110100111	SILLA DE PLASTICO	\$	140.00
5110100111	SILLA DE PLASTICO	\$	140.00

5110100111	SILLAS TUBULARES GRIS	\$	170.00
5110100111	SILLAS TUBULARES GRIS	\$	170.00
5110100111	SILLAS TUBULARES GRIS	\$	170.00
5110100111	SILLAS TUBULARES GRIS	\$	170.00
5110100111	SILLAS TUBULARES GRIS	\$	170.00
5110100111	SILLAS TUBULARES GRIS	\$	170.00
5110100111	SILLAS TUBULARES GRIS	\$	170.00
5110100111	SILLAS TUBULARES GRIS	\$	170.00
5110100111	SILLAS TUBULARES GRIS	\$	170.00
5110100111	SILLAS TUBULARES GRIS	\$	170.00
5110100111	SILLAS TUBULARES GRIS	\$	170.00
5110100111	SILLAS TUBULARES GRIS	\$	170.00
5110100111	SILLAS TUBULARES GRIS	\$	170.00
5110100111	SILLAS TUBULARES GRIS	\$	170.00
5110100111	SILLAS TUBULARES GRIS	\$	170.00
5110100111	SILLAS TUBULARES GRIS	\$	170.00
5110100111	SILLAS TUBULARES GRIS	\$	170.00
5110100111	SILLAS TUBULARES GRIS	\$	170.00
5110100111	SILLAS TUBULARES GRIS	\$	170.00
5110100111	SILLAS TUBULARES GRIS	\$	170.00
5110100111	SILLAS TUBULARES GRIS	\$	170.00
5110100111	SILLAS TUBULARES GRIS	\$	170.00
5110100111	SILLAS TUBULARES GRIS	\$	170.00
5110100111	SILLAS TUBULARES GRIS	\$	170.00
5110100111	SILLAS TUBULARES GRIS	\$	170.00
5110100111	SILLAS TUBULARES GRIS	\$	170.00
5110100111	SILLAS TUBULARES GRIS	\$	170.00
5110100111	SILLAS TUBULARES GRIS	\$	170.00
5110100111	SILLAS TUBULARES GRIS	\$	170.00
5110100111	SILLAS TUBULARES GRIS	\$	170.00
5110100020	ARCHIVERO CON 4 GAVETAS COLOR VINO	\$	2,200.00
5110100020	ARCHIVERO CON 4 GAVETAS COLOR VINO	\$	2,200.00
5110100051	ESCRITORIO CON 1 CAJON	\$	1,500.00
5110100051	ESCRITORIO SECRETARIAL	\$	1,510.00
5190100006	FOTOCOPIADORA	\$	4,000.00
5190100208	MAQUINA DE ESCRIBIR	\$	900.00
5110100111	SILLA FIJA CON ANTEBRAZOS	\$	500.00
5110100020	ARCHIVERO CON 4 GAVETAS COLOR VINO	\$	2,200.00
5110100051	ESCRITORIO	\$	2,000.00
5110100111	SILLA SECRETARIAL	\$	250.00
5110100111	SILLAS FIJAS CON ANTEBRAZO	\$	500.00
5110100111	SILLAS FIJAS CON ANTEBRAZO	\$	500.00

5110100111	SILLA INFANTIL	\$	150.00
5110100111	SILLA INFANTIL	\$	150.00
5110100111	SILLA INFANTIL	\$	150.00
5110100111	SILLA INFANTIL	\$	150.00
5110100111	SILLA INFANTIL	\$	150.00
5110100111	SILLA INFANTIL	\$	150.00
5110100111	SILLA INFANTIL	\$	150.00
5110100111	SILLA INFANTIL	\$	150.00
5110100111	SILLA INFANTIL	\$	150.00
5110100111	SILLA INFANTIL	\$	150.00
5110100111	SILLA INFANTIL	\$	150.00
5110100111	SILLA INFANTIL	\$	150.00
5110100111	SILLA INFANTIL	\$	150.00
5110100111	SILLA INFANTIL	\$	150.00
5110100111	SILLA INFANTIL	\$	150.00
5110100020	ARCHIVERO 4 GAVETAS COLOR VINO	\$	2,200.00
5110100051	ESCRITORIO C/3 CAJONES COLOR VINO	\$	1,600.00
5110100111	SILLA FIJA C/DESCANSABRAZOS	\$	500.00
5110100111	SILLA SECRETARIAL NEGRA	\$	250.00
5110100020	ARCHIVERO DE 4 GAVETAS COLOR VINO	\$	2,200.00
5110100051	ESCRITORIO EJECUTIVO CON LIBRERO	\$	4,000.00
5110100111	SILLA FIJA CON ANTEBRAZOS	\$	500.00
5110100129	SILLON EJECUTIVO	\$	2,500.00
5190100040	EXTINGUIDOR	\$	800.00
5190100040	EXTINGUIDOR	\$	800.00
5190100040	EXTINGUIDOR	\$	800.00
5110100020	ARCHIVERO 4 GAVETAS COLOR VINO	\$	2,200.00
5110100051	ESCRITORIO C/3CAJONES COLOR VINO	\$	1,600.00
5190100208	MAQUINA DE ESCRIBIR	\$	900.00
5110100111	SILLA FIJA CON DESCANSABRAZOS	\$	500.00
5110100065	LIBRERO DE 1.20X90X30	\$	1,200.00
5110100021	ARCHIVERO DE MADERA 2 CAJONES	\$	1,000.00
5110100049	CREDENZA 4 CAJONES	\$	3,500.00
5110100051	ESCRITORIO	\$	2,000.00
5110100111	SILLA NEGRA CON DESCANSABRAZOS	\$	500.00
5110100111	SILLA TUBULARES	\$	250.00
5110100065	LIBRERO GDE MAD 3 DIV 5 ENTREPANOS	\$	2,000.00
5620100108	MINISPLIT	\$	4,900.00
5620100108	MINISPLIT	\$	4,900.00
5110100111	SILLA TUBULAR CAFE	\$	250.00

5110100111	SILLA TUBULAR CAFE	\$	250.00
5110100111	SILLA TUBULAR CAFE	\$	250.00
5110100111	SILLA TUBULAR CAFE	\$	250.00
5110100111	SILLA TUBULAR CAFE	\$	250.00
5110100111	SILLA TUBULAR CAFE	\$	250.00
5110100111	SILLA TUBULAR CAFE	\$	250.00
5110100111	SILLA TUBULAR CAFE	\$	250.00
5110100111	SILLA TUBULAR CAFE	\$	250.00
5110100111	SILLA TUBULAR CAFE	\$	250.00
5110100111	SILLA TUBULAR CAFE	\$	250.00
5110100111	SILLA TUBULAR CAFE	\$	250.00
5110100111	SILLA TUBULAR CAFE	\$	250.00
5110100111	SILLA TUBULAR CAFE	\$	250.00
5110100111	SILLA TUBULAR CAFE	\$	250.00
5110100111	SILLA TUBULAR CAFE	\$	250.00
5110100111	SILLA TUBULAR CAFE	\$	250.00
5110100111	SILLA TUBULAR CAFE	\$	250.00
5110100111	SILLA TUBULAR CAFE	\$	250.00
5110100111	SILLA TUBULAR CAFE	\$	250.00
5110100111	SILLA TUBULAR CAFE	\$	250.00
5110100111	SILLA TUBULAR CAFE	\$	250.00
5110100111	SILLA TUBULAR CAFE	\$	250.00
5110100111	SILLA TUBULAR CAFE	\$	250.00
5110100111	SILLA TUBULAR CAFE	\$	250.00
5110100111	SILLA TUBULAR CAFE	\$	250.00
5110100111	SILLA TUBULAR CAFE	\$	250.00
5110100111	SILLA TUBULAR CAFE	\$	250.00
5110100111	SILLA TUBULAR CAFE	\$	250.00
5110100111	SILLA TUBULAR CAFE	\$	250.00
5110100111	SILLA TUBULAR CAFE	\$	250.00
5110100111	SILLA TUBULAR CAFE	\$	250.00
5110100111	SILLA TUBULAR CAFE	\$	250.00
5110100111	SILLA TUBULAR CAFE	\$	250.00
5110100111	SILLA TUBULAR CAFE	\$	250.00
5620100108	MINISPLIT	\$	5,000.00
5620100108	MINISPLIT	\$	5,000.00
5110100111	SILLA CON DESCANSABRAZOS	\$	600.00
5110100111	SILLAS TUBULARES	\$	250.00
5110100111	SILLAS TUBULARES	\$	250.00
5110100111	SILLAS TUBULARES	\$	250.00
5110100111	SILLAS TUBULARES	\$	250.00
5110100111	SILLAS TUBULARES	\$	250.00
5110100111	SILLAS TUBULARES	\$	250.00
5110100111	SILLAS TUBULARES	\$	250.00
5190100208	MAQUINA DE ESCRIBIR	\$	900.00
5110100020	ARCHIVERO CON 3 CAJONES	\$	1,600.00

5110100111	SILLA	\$	150.00
5110100111	SILLA	\$	150.00
5110100111	SILLA	\$	150.00
5110100111	SILLA	\$	150.00
5110100111	SILLA	\$	150.00
5110100111	SILLA	\$	150.00
5110100049	CREDENZA 10 CAJONES	\$	4,000.00
5110100049	CREDENZA 4 PUERTAS COLOR VINO	\$	3,500.00
5110100052	ESCRITORIO DE MADERA VINO	\$	2,000.00
5110100051	ESCRITORIO ESCUADRA	\$	2,000.00
5110100051	ESCRITORIO RECTANGULAR	\$	2,000.00
5110100114	SILLA NEGRA GIRATORIA	\$	500.00
5110100111	SILLAS NEGRAS TUBULARES	\$	150.00
5110100111	SILLAS NEGRAS TUBULARES	\$	150.00
5110100111	SILLAS NEGRAS TUBULARES	\$	150.00
5110100111	SILLAS NEGRAS TUBULARES	\$	150.00
5110100129	SILLON EJECUTIVO	\$	2,500.00
5110100129	SILLON EJECUTIVO NEGRO GIRATORIO	\$	2,500.00
5110100129	SILLON EJECUTIVO NEGRO GIRATORIO	\$	2,500.00
5110100113	SILLA DE FORJA	\$	500.00
5110100113	SILLA DE FORJA	\$	500.00
5110100113	SILLA DE FORJA	\$	500.00
5110100113	SILLA DE FORJA	\$	500.00
5110100113	SILLA DE FORJA	\$	500.00
5110100113	SILLA DE FORJA	\$	500.00
5110100113	SILLA DE FORJA	\$	500.00
5110100113	SILLA DE FORJA	\$	500.00
5110100111	SILLA TUBULAR AZUL DE TELA	\$	250.00
5110100111	SILLAS CON DESCANSABRAZOS	\$	500.00
5110100111	SILLAS CON DESCANSABRAZOS	\$	500.00
5110100111	SILLAS CON DESCANSABRAZOS	\$	500.00
5110100111	SILLAS CON DESCANSABRAZOS	\$	500.00
5110100111	SILLAS CON DESCANSABRAZOS	\$	500.00
5110100129	SILLONES EJECUTIVOS EN PIEL NEGRO	\$	2,500.00
5620100108	MINISPLIT	\$	5,000.00
5110100020	ARCHIVERO DE MADERA 4 CAJONES	\$	2,500.00
5110100049	CREDENZA CON 4 CAJONES	\$	3,000.00
5110100129	SILLONES EJECUTIVOS EN PIEL NEGRO	\$	2,500.00
5110100129	SILLONES EJECUTIVOS EN PIEL NEGRO	\$	2,500.00
5110100129	SILLONES EJECUTIVOS EN PIEL NEGRO	\$	2,500.00

5110100111	SILLAS TUBULARES NEGRAS	\$	170.00
5110100111	SILLAS TUBULARES NEGRAS	\$	170.00
5110100111	SILLAS TUBULARES NEGRAS	\$	170.00
5110100111	SILLAS TUBULARES NEGRAS	\$	170.00
5110100111	SILLAS TUBULARES NEGRAS	\$	170.00
5110100111	SILLAS TUBULARES NEGRAS	\$	170.00
5110100111	SILLAS TUBULARES NEGRAS	\$	170.00
5110100111	SILLAS TUBULARES NEGRAS	\$	170.00
5110100111	SILLAS TUBULARES NEGRAS	\$	170.00
5110100111	SILLAS TUBULARES NEGRAS	\$	170.00
5110100111	SILLAS TUBULARES NEGRAS	\$	170.00
5110100111	SILLAS TUBULARES NEGRAS	\$	170.00
5110100111	SILLAS TUBULARES NEGRAS	\$	170.00
5110100111	SILLAS TUBULARES NEGRAS	\$	170.00
5110100111	SILLAS TUBULARES NEGRAS	\$	170.00
5110100111	SILLAS TUBULARES NEGRAS	\$	170.00
5110100111	SILLAS TUBULARES NEGRAS	\$	170.00
5110100111	SILLAS TUBULARES NEGRAS	\$	170.00
5110100111	SILLAS TUBULARES NEGRAS	\$	170.00
511010021	ARCHIVERO 2 CAJONES DE MADERA	\$	1,300.00
511010021	ARCHIVERO 2 CAJONES DE MADERA	\$	1,300.00
511010021	ARCHIVERO 2 CAJONES DE MADERA	\$	1,300.00
511010021	ARCHIVERO 3 CAJONES DE MADERA	\$	2,500.00
511010052	ESCRITORIO DE MADERA	\$	2,000.00
5650100186	IDENTIFICADOR DE LLAMADAS	\$	200.00
5110100111	SILLA DE OFICINA	\$	590.00
5110100111	SILLA DE OFICINA	\$	590.00
5110100111	SILLA DE OFICINA	\$	590.00
5110100111	SILLA DE OFICINA	\$	590.00
5110100111	SILLA DE OFICINA	\$	590.00
5110100111	SILLA DE OFICINA	\$	590.00
5110100111	SILLA DE OFICINA	\$	590.00
5110100111	SILLA DE OFICINA	\$	590.00
5110100111	SILLA DE OFICINA	\$	590.00
511010020	ARCHIVERO CON 5 CAJONES	\$	2,500.00
511010020	ARCHIVERO CON 5 CAJONES	\$	2,500.00
511010049	CREDENZA DE LAMINA	\$	1,800.00
511010051	ESCRITORIO CAFE	\$	2,200.00
5110100111	SILLA TUBULAR ESTIRABLE	\$	250.00
5110100111	SILLA TUBULAR ESTIRABLE	\$	250.00
5110100111	SILLA TUBULAR ESTIRABLE	\$	250.00
511010020	ARCHIVERO 5 GAVETAS	\$	2,500.00

5110100129	SILLON EJECUTIVO GIRATORIO COL CAFE	\$	2,500.00
5110100111	SILLA DE METAL TAPIZADA CON VINIL NEG	\$	250.00
5110100111	SILLA DE METAL TAPIZADA CON VINIL NEG	\$	250.00
5110100111	SILLA DE METAL TAPIZADA CON VINIL NEG	\$	250.00
5110100111	SILLA DE METAL TAPIZADA CON VINIL NEG	\$	250.00
5110100111	SILLA DE METAL TAPIZADA CON VINIL NEG	\$	250.00
5110100111	SILLA DE METAL TAPIZADA CON VINIL NEG	\$	250.00
5110100111	SILLA DE METAL TAPIZADA CON VINIL NEG	\$	250.00
5110100111	SILLA DE METAL TAPIZADA CON VINIL NEG	\$	250.00
5110100111	SILLA DE METAL TAPIZADA CON VINIL NEG	\$	250.00
5110100111	SILLA DE METAL TAPIZADA CON VINIL NEG	\$	250.00
5110100111	SILLA DE METAL TAPIZADA CON VINIL NEG	\$	250.00
5110100111	SILLA DE METAL TAPIZADA CON VINIL NEG	\$	250.00
5110100111	SILLA DE METAL TAPIZADA CON VINIL NEG	\$	250.00
5110100111	SILLA DE METAL TAPIZADA CON VINIL NEG	\$	250.00
5110100111	SILLA DE METAL TAPIZADA CON VINIL NEG	\$	250.00
5110100111	SILLA DE METAL TAPIZADA CON VINIL NEG	\$	250.00
5110100111	SILLA DE METAL TAPIZADA CON VINIL NEG	\$	250.00
5110100111	SILLA DE METAL TAPIZADA CON VINIL NEG	\$	250.00
5110100111	SILLA DE METAL TAPIZADA CON VINIL NEG	\$	250.00
5110100111	SILLA DE METAL TAPIZADA CON VINIL NEG	\$	250.00
5110100111	SILLA DE METAL TAPIZADA CON VINIL NEG	\$	250.00
5110100111	SILLA DE METAL TAPIZADA CON VINIL NEG	\$	250.00
5110100111	SILLA DE METAL TAPIZADA CON VINIL NEG	\$	250.00
5110100111	SILLA DE METAL TAPIZADA CON VINIL NEG	\$	250.00
5110100111	SILLA DE METAL TAPIZADA CON VINIL NEG	\$	250.00
5110100111	SILLA DE METAL TAPIZADA CON VINIL NEG	\$	250.00
5110100111	SILLA DE METAL TAPIZADA CON VINIL NEG	\$	250.00
5110100111	SILLA DE METAL TAPIZADA CON VINIL NEG	\$	250.00
5110100111	SILLA DE METAL TAPIZADA CON VINIL NEG	\$	250.00
5620100108	MINISPLIT	\$	5,000.00
5110100054	ESTANTES PARA LIBROS	\$	2,500.00

5110100111	SILLAS	\$	150.00
5110100111	SILLAS	\$	150.00
5110100111	SILLAS	\$	150.00
5110100111	SILLAS	\$	150.00
5110100111	SILLAS	\$	150.00
5110100111	SILLAS	\$	150.00
5110100111	SILLAS	\$	150.00
5110100111	SILLAS	\$	150.00
5110100111	SILLAS	\$	150.00
5110100111	SILLAS	\$	150.00
5110100111	SILLAS	\$	150.00
5110100111	SILLAS	\$	150.00
5110100111	SILLAS	\$	150.00
5110100111	SILLAS	\$	150.00
5110100111	SILLAS	\$	150.00
5110100111	SILLAS	\$	150.00
5110100051	ESCRITORIO COLOR VINO	\$	2,000.00
5110100065	LIBRERO CON 2 ENTRE PANOS	\$	1,800.00
5110100051	MODULO PARA COMPUTADORA	\$	1,200.00
5110100020	ARCHIVERO DE 3 CAJONES	\$	1,600.00
5110100052	ESCRITORIO MADERA VINO	\$	2,000.00
5110100111	SILLA TUBULAR	\$	250.00
5110100111	SILLA TUBULAR	\$	250.00
5110100111	SILLA TUBULAR	\$	250.00
5110100111	SILLA TUBULAR	\$	250.00
5110100111	SILLAS TUBULARES	\$	250.00
5110100111	SILLAS TUBULARES	\$	250.00
5110100111	SILLAS TUBULARES	\$	250.00
5110100111	SILLAS TUBULARES	\$	250.00
5110100020	ARCHIVERO PARA 50 LLAVES	\$	635.00
5110100111	SILLA P/COMPUTO GRIS	\$	439.01
5110100054	ESTANTE METALICOS TIPO ESQUELETO EN COLOR GRIS	\$	928.00
5110100054	ESTANTE METALICOS TIPO ESQUELETO EN COLOR GRIS	\$	928.00
5110100054	ESTANTE METALICOS TIPO ESQUELETO EN COLOR GRIS	\$	928.00
5110100054	ESTANTE METALICOS TIPO ESQUELETO EN COLOR GRIS	\$	928.00
5110100054	ESTANTE METALICOS TIPO ESQUELETO EN COLOR GRIS	\$	928.00
5110100054	ESTANTE METALICOS TIPO ESQUELETO EN COLOR GRIS	\$	928.00
5110100054	ESTANTE DE LAMINA PINTADA 1.22X0.42	\$	1,044.00
5660100137	REGULADOR DE VOLTAJE CDP SERIE B-SMART1108	\$	2,388.00

5110100111	SILLA FIESTA BRONCE TAPIZ TELA TOSANA	\$	381.75
5110100111	SILLA FIESTA BRONCE TAPIZ TELA TOSANA	\$	381.75
5110100111	SILLA FIESTA BRONCE TAPIZ TELA TOSANA	\$	381.75
5110100111	SILLA FIESTA BRONCE TAPIZ TELA TOSANA	\$	381.75
5110100111	SILLA FIESTA BRONCE TAPIZ TELA TOSANA	\$	381.75
5110100111	SILLA FIESTA BRONCE TAPIZ TELA TOSANA	\$	381.75
5110100111	SILLA FIESTA BRONCE TAPIZ TELA TOSANA	\$	381.75
5110100111	SILLA FIESTA BRONCE TAPIZ TELA TOSANA	\$	381.75
5110100111	SILLA FIESTA BRONCE TAPIZ TELA TOSANA	\$	381.75
5110100111	SILLA FIESTA BRONCE TAPIZ TELA TOSANA	\$	381.75
5110100111	SILLA FIESTA BRONCE TAPIZ TELA TOSANA	\$	381.75
5110100111	SILLA FIESTA BRONCE TAPIZ TELA TOSANA	\$	381.75
5110100111	SILLA FIESTA BRONCE TAPIZ TELA TOSANA	\$	381.75
5110100111	SILLA FIESTA BRONCE TAPIZ TELA TOSANA	\$	381.75
5110100111	SILLA FIESTA BRONCE TAPIZ TELA TOSANA	\$	381.75
5110100111	SILLA FIESTA BRONCE TAPIZ TELA TOSANA	\$	381.75
5110100111	SILLA FIESTA BRONCE TAPIZ TELA TOSANA	\$	381.75
5110100051	MODULO OPERATIVO EN L MELANINA NEGRA	\$	7,888.00
5110100129	SILLON EJECUTIVO MOD TAMAYO	\$	2,308.40
5110100111	SILLA DE VISITA MON GENOVA	\$	1,044.00
5110100111	SILLA DE VISITA MON GENOVA	\$	1,044.00
5110100118	SILLON DE VISITA 3 PIEZAS	\$	4,060.00
5110100111	SILLA DE VISITA MON GENOVA	\$	999.00
5110100051	MODULO SECRETARIAL 1.60X1.60	\$	7,288.28
5110100051	MODULO SECRETARIAL 1.60X1.60	\$	7,288.28
5110100051	MODULO SECRETARIAL 1.60X1.60	\$	7,288.28
5110100111	SILLA SECRETARIAL CON DESCANSABRAZOS	\$	3,178.40
5110100111	SILLA SECRETARIAL CON DESCANSABRAZOS	\$	3,178.40
5110100111	SILLA SECRETARIAL CON DESCANSABRAZOS	\$	3,178.40
5110100111	SILLA SECRETARIAL CON DESCANSABRAZOS	\$	3,178.40
5110100111	SILLA SECRETARIAL CON DESCANSABRAZOS	\$	3,178.40

5110100111	SILLA SECRETARIAL CON DESCANSABRAZOS	\$	3,178.40
5110100111	SILLA SECRETARIAL CON DESCANSABRAZOS	\$	3,178.40
5110100111	SILLA SECRETARIAL CON DESCANSABRAZOS	\$	3,178.40
5110100111	SILLA SECRETARIAL CON DESCANSABRAZOS	\$	3,178.40
5110100111	SILLA SECRETARIAL CON DESCANSABRAZOS	\$	3,178.40
5110100111	SILLA SECRETARIAL CON DESCANSABRAZOS	\$	3,178.40
5110100111	SILLA SECRETARIAL CON DESCANSABRAZOS	\$	3,178.40
5110100111	SILLA SECRETARIAL CON DESCANSABRAZOS	\$	3,178.40
5110100111	SILLA SECRETARIAL CON DESCANSABRAZOS	\$	3,178.40
5110100111	SILLA SECRETARIAL CON DESCANSABRAZOS	\$	3,178.40
5110100111	SILLA SECRETARIAL CON DESCANSABRAZOS	\$	3,178.40
5110100111	SILLA SECRETARIAL CON DESCANSABRAZOS	\$	3,178.40
5110100111	SILLA DE VISITA CUATRO PATAS FIJA	\$	1,009.20
5110100111	SILLA DE VISITA CUATRO PATAS FIJA	\$	1,009.20
5110100111	SILLA DE VISITA CUATRO PATAS FIJA	\$	1,009.20
5110100111	SILLA DE VISITA CUATRO PATAS FIJA	\$	1,009.20
5110100111	SILLA DE VISITA CUATRO PATAS FIJA	\$	1,009.20
5110100111	SILLA DE VISITA CUATRO PATAS FIJA	\$	1,009.20
5110100111	SILLA DE VISITA CUATRO PATAS FIJA	\$	1,009.20
5110100111	SILLA DE VISITA CUATRO PATAS FIJA	\$	1,009.20
5110100111	SILLA DE VISITA CUATRO PATAS FIJA	\$	1,009.20
5110100111	SILLA DE VISITA CUATRO PATAS FIJA	\$	1,009.20
5110100111	SILLA DE VISITA CUATRO PATAS FIJA	\$	1,009.20
5110100051	ESCRITORIO EN L CON CAJONERA 2 PAPELERS	\$	8,444.80
5110100051	ESCRITORIO EN L CON CAJONERA 2 PAPELERS	\$	8,444.80
5110100051	ESCRITORIO EN L CON CAJONERA 2 PAPELERS	\$	8,444.80
5110100129	SILLON EJECUTIVO CON RESPALDO ALTA MALLA	\$	6,878.80
5110100129	SILLON EJECUTIVO CON RESPALDO ALTA MALLA	\$	6,878.80
5110100129	SILLON EJECUTIVO CON RESPALDO ALTA MALLA	\$	6,878.80
5110100129	SILLON EJECUTIVO CON RESPALDO ALTA MALLA	\$	6,878.80

5110100129	SILLON EJECUTIVO CON RESPALDO ALTA MALLA	\$	6,878.80
5110100129	SILLON EJECUTIVO CON RESPALDO ALTA MALLA	\$	6,878.80
5110100118	SILLON PARA JUNTA VINIPIEL	\$	1,983.60
5110100118	SILLON PARA JUNTA VINIPIEL	\$	1,983.60
5110100118	SILLON PARA JUNTA VINIPIEL	\$	1,983.60
5110100118	SILLON PARA JUNTA VINIPIEL	\$	1,983.60
5110100118	SILLON PARA JUNTA VINIPIEL	\$	1,983.60
5110100118	SILLON PARA JUNTA VINIPIEL	\$	1,983.60
5110100118	SILLON PARA JUNTA VINIPIEL	\$	1,983.60
5110100118	SILLON PARA JUNTA VINIPIEL	\$	1,983.60
5110100118	SILLON PARA JUNTA VINIPIEL	\$	1,983.60
5110100118	SILLON PARA JUNTA VINIPIEL	\$	1,983.60
5110100118	SILLON PARA JUNTA VINIPIEL	\$	1,983.60
5110100118	SILLON PARA JUNTA VINIPIEL	\$	1,983.60
5110100118	SILLON PARA JUNTA VINIPIEL	\$	1,983.60
5110100118	SILLON PARA JUNTA VINIPIEL	\$	1,983.60
5110100118	SILLON PARA JUNTA VINIPIEL	\$	1,983.60
5110100118	SILLON PARA JUNTA VINIPIEL	\$	1,983.60
5110100118	SILLON PARA JUNTA VINIPIEL	\$	1,983.60
5110100118	SILLON PARA JUNTA VINIPIEL	\$	1,983.60
5110100118	SILLON PARA JUNTA VINIPIEL	\$	1,983.60
5110100118	SILLON PARA JUNTA VINIPIEL	\$	1,983.60
5110100020	ARCHIVERO 4 GAV OFI CHARCOAL	\$	3,559.21
5110100020	ARCHIVERO 4 GAV OFI CHARCOAL	\$	3,559.21
5110100020	ARCHIVERO 4 GAV OFI CHARCOAL	\$	3,559.21
5110100020	ARCHIVERO 4 GAV NEGRO TEXTURAZADO	\$	3,559.21
5110100051	ESCRITORIO RECTO DE 1.20X.60 COLOR CAOBA	\$	3,500.00
5110100051	ESCRITORIO RECTO DE 1.20X.60 COLOR CAOBA	\$	3,500.00
5110100051	ESCRITORIO RECTO DE 1.20X.60 COLOR CAOBA	\$	3,500.00
5110100111	SILLA SECRETARIAL MOD. BM306 SIN BRAZOS	\$	1,374.60
5110100129	SILLON EJECUTIVO DE LUJO MOD 7001 COLOR NEGRO	\$	3,600.00
5110100051	ESCRITORIO EN L CON CAJONES	\$	10,269.48
5110100129	SILLONES MODELO EJECUTIVO	\$	6,878.00
5110100129	SILLONES MODELO EJECUTIVO	\$	6,878.00
5110100118	SILLON PARA JUNTA EN VINIL	\$	3,932.40
5110100118	SILLON PARA JUNTA EN VINIL	\$	3,932.40
5110100118	SILLON PARA JUNTA EN VINIL	\$	3,932.40
5110100118	SILLON PARA JUNTA EN VINIL	\$	3,932.40

5110100118	SILLON PARA JUNTA EN VINIL	\$	3,932.40
5110100118	SILLON PARA JUNTA EN VINIL	\$	3,932.40
5110100118	SILLON PARA JUNTA EN VINIL	\$	3,932.40
5110100118	SILLON PARA JUNTA EN VINIL	\$	3,932.40
5110100131	SET DE COMEDOR PLEGABLE	\$	1,439.00
5110100131	SET DE COMEDOR PLEGABLE	\$	1,439.00
5110100051	ESCRITORIO EN L CON CAJONERA 2 PAPELEROS	\$	10,269.48
5110100118	SILLON PARA JUNTA EN VINIPIEL	\$	3,932.40
5110100118	SILLON PARA JUNTA EN VINIPIEL	\$	3,932.40
5110100118	SILLON PARA JUNTA EN VINIPIEL	\$	3,932.40
5110100118	SILLON PARA JUNTA EN VINIPIEL	\$	3,932.40
5110100118	SILLON PARA JUNTA EN VINIPIEL	\$	3,932.40
5110100118	SILLON PARA JUNTA EN VINIPIEL	\$	3,932.40
5110100118	SILLON PARA JUNTA EN VINIPIEL	\$	3,932.40
5110100118	SILLON PARA JUNTA EN VINIPIEL	\$	3,932.40
5110100051	ESCRITORIO TIPO EJECUTIVO	\$	10,269.48
5110100051	ESCRITORIO TIPO EJECUTIVO	\$	10,269.48
5110100051	ESCRITORIO TIPO SECRETARIAL	\$	7,969.20
5110100051	ESCRITORIO TIPO SECRETARIAL	\$	7,969.20
5110100051	ESCRITORIO TIPO SECRETARIAL	\$	7,969.20
5110100118	SILLON TIPO EJECUTIVO	\$	6,878.80
5110100118	SILLON TIPO EJECUTIVO	\$	6,878.80
5110100118	SILLON TIPO SALA DE JUNTAS	\$	3,932.40
5110100118	SILLON TIPO SALA DE JUNTAS	\$	3,932.40
5110100118	SILLON TIPO SALA DE JUNTAS	\$	3,932.40
5110100118	SILLON TIPO SALA DE JUNTAS	\$	3,932.40
5110100118	SILLON TIPO SALA DE JUNTAS	\$	3,932.40
5110100118	SILLON TIPO SALA DE JUNTAS	\$	3,932.40
5110100118	SILLON TIPO SALA DE JUNTAS	\$	3,932.40
5110100118	SILLON TIPO SALA DE JUNTAS	\$	3,932.40
5110100118	SILLON TIPO SALA DE JUNTAS	\$	3,932.40
5110100118	SILLON TIPO SALA DE JUNTAS	\$	3,932.40
5110100118	SILLON TIPO SALA DE JUNTAS	\$	3,932.40
5110100118	SILLON TIPO EJECUTIVO	\$	10,269.48
5110100051	ESCRITORIO SECRETARIAL	\$	7,969.20
5110100051	ESCRITORIO SECRETARIAL	\$	7,969.20
5110100051	ESCRITORIO SECRETARIAL	\$	7,969.20
5110100051	ESCRITORIO SECRETARIAL	\$	7,969.20
5110100118	SILLON EJECUTIVO	\$	6,878.80
5110100118	SILLON PARA JUNTAS	\$	3,932.40
5110100118	SILLON PARA JUNTAS	\$	3,932.40
5110100118	SILLON PARA JUNTAS	\$	3,932.40
5110100118	SILLON PARA JUNTAS	\$	3,932.40
5110100051	ESCRITORIO TIPO SECRETARIAL	\$	7,969.20
5110100051	ESCRITORIO TIPO SECRETARIAL	\$	7,969.20

5110100051	ESCRITORIO TIPO SECRETARIAL	\$	7,969.20
5110100051	ESCRITORIO TIPO SECRETARIAL	\$	7,969.20
5110100051	ESCRITORIO TIPO SECRETARIAL	\$	7,969.20
5110100051	ESCRITORIO TIPO SECRETARIAL	\$	7,969.20
5110100118	SILLON TIPO EJECUTIVO	\$	6,878.80
5110100118	SILLON TIPO EJECUTIVO	\$	6,878.80
5110100118	SILLON TIPO EJECUTIVO	\$	6,878.80
5110100118	SILLON PARA JUNTAS EJECUTIVO	\$	3,932.40
5110100118	SILLON PARA JUNTAS EJECUTIVO	\$	3,932.40
5110100118	SILLON PARA JUNTAS EJECUTIVO	\$	3,932.40
5110100118	SILLON PARA JUNTAS EJECUTIVO	\$	3,932.40
5110100118	SILLON PARA JUNTAS EJECUTIVO	\$	3,932.40
5110100118	SILLON PARA JUNTAS EJECUTIVO	\$	3,932.40
5110100118	SILLON PARA JUNTAS EJECUTIVO	\$	3,932.40
5110100118	SILLON PARA JUNTAS EJECUTIVO	\$	3,932.40
5110100051	ESCRITORIO TIPO EJECUTIVO	\$	10,269.48
5110100051	CREDENZA DE MADERA TIPO EJECUTIVO	\$	8,990.00
5110100051	ESCRITORIO SELECT	\$	6,299.30
5110100051	CREDENZA SELECT	\$	4,829.30
5110100020	ARCHIVERO SELECT	\$	4,799.00
5150100040	IMPRESORA ZEBRA	\$	9,194.25
5150100004	LECTOR CODIGO DE BARRAS	\$	13,726.40
5150100004	LECTOR CODIGO DE BARRAS	\$	13,726.40
5150100108	EQUIPO DE COMPUTO Acer VM460	\$	9,717.50
5150100108	EQUIPO DE COMPUTO HP6010	\$	12,737.50
5150100040	IMPRESORA	\$	500.00
5150100108	EQUIPO DE COMPUTO	\$	4,000.00
5150100108	EQUIPO DE COMPUTO HP6010LA	\$	12,737.50
5150100108	EQUIPO DE COMPUTO	\$	4,500.00
5150100108	EQUIPO DE COMPUTO	\$	5,500.00
5150100108	EQUIPO DE COMPUTO (CPU, TECLADO)	\$	2,085.00
5210100012	MONITOR LCD 17" ACER	\$	2,415.00
5150100040	IMPRESORA HP 4260	\$	1,104.00
5150100040	IMPRESORA HP 4260	\$	1,104.00
5150100040	IMPRESORA	\$	900.00
5150100040	IMPRESORA	\$	900.00
5150100108	COMPUTADORA ACER ASPIRE AX3810	\$	9,499.00
5150100108	EQUIPO DE COMPUTO	\$	4,500.00
5150100040	IMPRESORA	\$	500.00

5150100040	IMPRESORA LASER SAMSUNG ML-2240	\$	844.99
5150100108	EQUIPO DE COMPUTO Acer VM460	\$	9,717.50
5150100108	EQUIPO DE COMPUTO Acer VM460	\$	9,717.50
5150100108	EQUIPO DE COMPUTO HP6010	\$	12,737.50
5150100108	EQUIPO DE COMPUTO (cpu, teclado)	\$	2,085.00
5210100012	MONITOR LCD 17 " SAMSUNG	\$	2,415.00
5150100040	IMPRESORA	\$	3,000.00
5150100040	IMPRESORA	\$	2,500.00
5150100040	IMPRESORA HP K5400	\$	1,117.01
5150100040	IMPRESORA	\$	5,500.00
5150100040	IMPRESORA LASER-JET SAMSUNG ML-2571N	\$	2,585.20
5150100108	EQUIPO DE COMPUTO HP6010	\$	12,737.50
5150100108	EQUIPO DE COMPUTO ACER VM460	\$	9,717.50
5150100040	IMPRESORA	\$	900.00
5150100108	EQUIPO DE COMPUTO HP6010	\$	12,737.50
5150100108	EQUIPO DE COMPUTO HP (a6330la)	\$	13,489.50
5150100040	IMPRESORA LASER A COLOR HP CP2025 dn	\$	6,106.39
5150100108	EQUIPO DE COMPUTO (SERVIDOR)	\$	24,000.00
5150100040	IMPRESORA	\$	500.00
5150100040	IMPRESORA	\$	900.00
5150100040	IMPRESORA	\$	900.00
5150100078	SCANNER 5590	\$	1,300.00
5150100071	UPS MARCA TOSHIBA SERIE 1600 EP	\$	163,300.00
5150100107	DISCO DURO EXTERNO 2.0 TB. SEAGATE 3.5 EXPANSION LITE	\$	3,935.30
5150100108	EQUIPO DE COMPUTO PAVILION	\$	10,300.00
5150100108	EQUIPO DE COMPUTO	\$	7,500.00
5230100078	VIDEOPROYECTOR SONY VPL-EX7	\$	8,399.00
5620100132	COPIADORA SHARP MOD. AL2040	\$	11,488.50
5150100108	EQUIPO DE COMPUTO HP6010	\$	12,737.50
5150100066	LAPTOP TOSHIBA A105	\$	14,900.00
5150100040	IMPRESORA	\$	900.00
5150100040	IMPRESORA	\$	1,105.00
5150100066	LAPTOP ACER TRAVELMATE 5720	\$	14,488.85
5150100108	EQUIPO DE COMPUTO HP6010	\$	12,737.50
5150100108	EQUIPO DE COMPUTO HP6010	\$	12,737.50
5150100108	EQUIPO DE COMPUTO	\$	10,100.00

5150100040	IMPRESORA	\$	900.00
5150100040	IMPRESORA	\$	900.00
5150100108	EQUIPO DE COMPUTO	\$	5,264.00
5150100108	EQUIPO DE COMPUTO	\$	5,264.00
5150100108	EQUIPO DE COMPUTO	\$	5,264.00
5150100108	EQUIPO DE COMPUTO	\$	5,264.00
5150100108	EQUIPO DE COMPUTO	\$	5,264.00
5150100108	EQUIPO DE COMPUTO	\$	5,264.00
5150100108	EQUIPO DE COMPUTO	\$	5,264.00
5150100108	EQUIPO DE COMPUTO	\$	5,264.00
5150100108	EQUIPO DE COMPUTO	\$	5,264.00
5150100040	IMPRESORA	\$	700.00
5150100040	IMPRESORA	\$	700.00
5190100022	TELEVISOR A COLOR 27' COLOR NEGRO	\$	2,600.00
5190100022	TELEVISOR A COLOR 27" COLOR NEGRO	\$	2,600.00
5190100022	TELEVISION A COLOR 27' COLOR NEGRO	\$	2,600.00
5150100108	EQUIPO DE COMPUTO	\$	3,900.00
5150100040	IMPRESORA	\$	700.00
5150100108	EQUIPO DE COMPUTO	\$	3,900.00
5150100040	IMPRESORA	\$	700.00
5150100108	EQUIPO DE COMPUTO	\$	3,700.00
5150100078	SCANNER	\$	1,100.00
5150100108	EQUIPO DE COMPUTO	\$	3,900.00
5150100040	IMPRESORA	\$	700.00
5150100078	RETROPROYECTOR	\$	1,350.00
5150100108	EQUIPO DE COMPUTO	\$	4,000.00
5150100108	EQUIPO DE COMPUTO	\$	4,000.00
5230100021	CAMARA MINIDOMO PROFESIONAL	\$	3,200.00
5230100021	CAMARA MINIDOMO PROFESIONAL	\$	3,200.00
5150100108	EQUIPO DE COMPUTO	\$	4,900.00
5150100040	IMPRESORA	\$	700.00
5150100040	IMPRESORA	\$	700.00
5150100108	EQUIPO DE COMPUTO	\$	4,900.00
5150100040	IMPRESORA	\$	700.00
5190100022	T.V. PANTALLA PLANA	\$	10,594.00
5190100022	T.V.	\$	3,800.00
5190100022	T.V.	\$	3,800.00
5150100108	EQUIPO DE COMPUTO	\$	3,988.00
5150100040	IMPRESORA	\$	700.00
5150100093	CPU COLOR NEGRO	\$	3,000.00
5150100093	CPU COLOR NEGRO	\$	3,000.00
5150100108	EQUIPO DE COMPUTO	\$	5,500.00

5150100108	EQUIPO DE COMPUTO	\$	5,500.00
5150100108	EQUIPO DE COMPUTO	\$	5,500.00
5150100108	EQUIPO DE COMPUTO	\$	5,500.00
5230100077	CAMARA VIDEOGRABADORA COL NEGRO	\$	4,500.00
2460100080	EQUIPO SEGURIDAD CCTV 4 CAM HUESO	\$	7,000.00
2460100080	EQUIPO SEGURIDAD CCTV 4 CAM HUESO	\$	7,000.00
2460100080	EQUIPO SEGURIDAD CCTV 4 CAM HUESO	\$	7,000.00
5150100066	LAPTOP	\$	11,900.00
5190100022	T.V.	\$	3,000.00
5150100033	MULTIFUNCIONAL SAMSUNG MOD. SCX-6322DN (COPIADORA)	\$	14,732.00
2460100080	CAMARA DE SEGURIDAD TIPO DOMO DE ALTA RESOLUCION MCA. SONY LENTE FIJO DE 3.6 MM 12 LED'S	\$	2,975.03
2460100080	CAMARA DE SEGURIDAD TIPO DOMO DE ALTA RESOLUCION MCA. SONY LENTE FIJO DE 3.6 MM 12 LED'S	\$	2,975.03
2460100080	CAMARA DE SEGURIDAD TIPO DOMO DE ALTA RESOLUCION MCA. SONY LENTE FIJO DE 3.6 MM 12 LED'S	\$	2,975.03
2460100080	CAMARA DE SEGURIDAD TIPO DOMO DE ALTA RESOLUCION MCA. SONY LENTE FIJO DE 3.6 MM 12 LED'S	\$	2,975.03
2460100080	CAMARA DE SEGURIDAD TIPO DOMO DE ALTA RESOLUCION MCA. SONY LENTE FIJO DE 3.6 MM 12 LED'S	\$	2,975.03
2460100080	CAMARA DE SEGURIDAD TIPO DOMO DE ALTA RESOLUCION MCA. SONY LENTE FIJO DE 3.6 MM 12 LED'S	\$	2,975.03
2460100080	CAMARA DE SEGURIDAD TIPO DOMO DE ALTA RESOLUCION MCA. SONY LENTE FIJO DE 3.6 MM 12 LED'S	\$	2,975.03
2460100080	DVR GRABADORA DIGITAL DE VIDEO DE 8 CANALES SALIDAS LOOP, GRABACION EN TIEMPO REAL Y UN PUERTO USB 2.0 PARA RESPALDO, SALIDA VGA/DISCO DURO 1 TB.	\$	8,522.87
5150100040	LASER JET HP P4014N / 128MB/ 45 PPM USB 2.0 /RED/1EIO SLOT/ 1200 X 1200DPI SERIE: CNDX178548	\$	10,311.24
5150100071	NO BREAK mca. COMPLET MOD. T850 850VA/ 425W NEGRO num. SERIE: 10BE330335	\$	2,453.40
5150100108	EQUIPO COMPUTO HP2011 PAVILON SLIMNE NUM. DE SERIE MXXX1230HKS	\$	9,999.00
5230100022	CAMARA DIGITAL SONY	\$	2,699.00

5150100071	NO BREAK 1000VA CYBER POWER	\$	2,499.00
5150100108	COMPUTADORA (CPU Y TECLADO) MARCA ACTECK	\$	14,990.00
2460100080	DVR GRABADOR ATCH KPD677LC(US)-00 C/CTRL REMOTO	\$	12,500.00
5150100071	UPS INTELIGENTE C/REGULADOR INTELIGENTE num serie 5827700050 fact 824	\$	2,388.00
5150100108	WIRELESS N-ROUTERS LYNKSYS E1200 fact 826	\$	3,074.00
5150100071	NO BREAK APC BR1000G fact 851	\$	3,890.00
5150100071	NO BREAK APC BR700G fact 851	\$	3,200.00
5150100040	IMPRESORA LASER HP MOD 400 fact164	\$	7,888.00
5150100040	IMPRESORA LASER HP MOD 400 fact164	\$	7,888.00
5150100066	COMPUTADORA PORTATIL ACER V3- 471-6885 fact 356	\$	12,104.60
5150100040	IMPRESORA A COLOR LASERJET PRO 200 COLOR fact 356	\$	4,152.80
5150100040	IMPRESORA A COLOR LASERJET PRO 200 COLOR fact 356	\$	4,152.80
5150100040	IMPRESORA A COLOR LASERJET PRO 200 COLOR fact 356	\$	4,152.80
5150100093	CPU ACTIVE COOL ACTEK fact 232	\$	4,903.24
5150100108	COMPUTADORA fact 463	\$	8,624.60
5150100108	COMPUTADORA fact 37	\$	10,162.76
5150100108	COMPUTADORA fact 36	\$	10,162.76
5150100108	COMPUTADORA fact 39	\$	10,162.76
5150100108	COPIADORA fact 3118	\$	20,880.00
5150100108	MATERIAL COMPUTO fact 197	\$	11,814.60
5150100108	EQUIPO DE COMPUTO FACT. A006831	\$	6,966.00
5150100107	DISCOS DUROS 1 TB FACT. A008078	\$	2,179.00
5150100107	DISCOS DUROS 1 TB FACT. A008078	\$	2,179.00
5150100040	IMPRESORA EPSON L355	\$	4,585.48
5150100033	MULTIFUNCIONAL SAMSUNG SL- M4580FX	\$	25,520.00
5150100108	COMPUTADORA GENERICA	\$	10,208.00
5150100108	COMPUTADORA GENERICA	\$	10,208.00
5150100108	COMPUTADORA GENERICA	\$	10,208.00
5150100108	COMPUTADORA GENERICA	\$	10,208.00
5150100108	COMPUTADORA GENERICA	\$	10,208.00
5150100108	COMPUTADORA GENERICA	\$	10,208.00
5150100108	COMPUTADORA GENERICA	\$	10,672.00
5150100108	COMPUTADORA GENERICA	\$	10,672.00
5150100108	COMPUTADORA GENERICA	\$	10,672.00

5150100108	COMPUTADORA GENERICA	\$	10,672.00
5150100108	COMPUTADORA GENERICA	\$	10,672.00
5150100108	COMPUTADORA GENERICA	\$	10,672.00
5150100108	COMPUTADORA GENERICA	\$	10,672.00
5150100108	COMPUTADORA GENERICA	\$	10,672.00
5150100108	COMPUTADORA GENERICA	\$	10,672.00
5150100108	COMPUTADORA GENERICA	\$	10,672.00
5150100108	COMPUTADORA GENERICA	\$	10,672.00
5150100033	MULTIFUNCIONAL EPSON ECOTANK L220	\$	4,628.40
5150100033	MULTIFUNCIONAL EPSON ECOTANK L220	\$	4,628.40
5150100033	MULTIFUNCIONAL EPSON ECOTANK L220	\$	4,628.40
5150100033	MULTIFUNCIONAL EPSON ECOTANK L220	\$	4,628.40
5150100033	MULTIFUNCIONAL EPSON ECOTANK L220	\$	4,756.00
5150100033	MULTIFUNCIONAL EPSON ECOTANK L220	\$	4,756.00
5150100033	MULTIFUNCIONAL EPSON ECOTANK L220	\$	4,756.00
5150100033	MULTIFUNCIONAL EPSON ECOTANK L220	\$	4,756.00
5150100033	MULTIFUNCIONAL EPSON ECOTANK L220	\$	4,756.00
5150100033	MULTIFUNCIONAL EPSON ECOTANK L220	\$	4,756.00
5150100033	MULTIFUNCIONAL EPSON ECOTANK L220	\$	4,756.00
5150100108	COMPUTADORA GENERICA	\$	10,788.00
5150100108	COMPUTADORA GENERICA	\$	10,788.00
5150100108	COMPUTADORA GENERICA	\$	10,788.00
5150100108	COMPUTADORA GENERICA	\$	10,788.00
5150100033	MULTIFUNCIONAL EPSON ECONOTANK L220	\$	5,208.40
5150100033	MULTIFUNCIONAL EPSON ECONOTANK L220	\$	5,208.40
5150100033	MULTIFUNCIONAL EPSON ECONOTANK L220	\$	5,208.40
5150100033	MULTIFUNCIONAL EPSON ECONOTANK L220	\$	5,208.40
5150100066	LAPTOP AUSUS	\$	29,999.99
5150100108	EQUIPO DE COMPUTO SERVIDOR	\$	123,976.30
5150100106	BIENES INFORMATICOS	\$	79,575.99
5150100071	PILA NO BRAKE 450VA	\$	3,350.40
5150100071	PILA NO BRAKE 450VA	\$	3,350.40
5150100071	PILA NO BRAKE 450VA	\$	3,350.40
5150100071	PILA NO BRAKE 450VA	\$	3,350.40
5150100107	DISCO DURO EXTERNO DATA HD710 2TB	\$	4,582.00
5150100108	COMPUTADORA GENERICA	\$	25,427.20

5150100033	MULTIFUNCIONAL EPSON ECONOTANK L220	\$	8,108.40
5150100033	IMPRESORA MULTIFUNCIONAL EPSON ECOTANK L380 USB	\$	3,659.00
5150100093	EQUIPO INTEL CPRE i5. 4 GB RAM, DICO 2 TB, HDMI USB 3.0	\$	7,939.00
5210100012	MONITOR LED HACER 24" K242HQL,VGA 1920 X 1080 (Full HD)	\$	2,669.00
5150100033	IMPRESORA HP M426DW	\$	5,149.00
5150100071	UPS KOBLLENZ 7011	\$	2,998.00
5150100107	DISCO DURO EXTERNO 2.0 TB. SEAGATE 3.5 EXPANSION LITE	\$	1,959.00
5150100071	NO. BREAK	\$	1,499.00
5150100071	NO. BREAK	\$	1,499.00
5150100071	NO. BREAK	\$	1,499.00
5150100071	NO. BREAK	\$	1,499.00
5150100071	NO. BREAK	\$	1,249.00
5150100071	NO. BREAK	\$	1,249.00
5150100040	IMPRESORA HP 2529	\$	2,320.00
5150100071	NO. BREAK	\$	1,749.00
5150100071	NO. BREAK	\$	1,749.00
5150100107	DISCO DURO EXTERNO 2.0 TB. SEAGATE 3.5 EXPANSION LITE	\$	1,199.00
5150100071	NO. BREAK	\$	1,749.00
5150100071	NO. BREAK	\$	1,749.00
5150100071	NO. BREAK	\$	1,749.00
5150100071	NO. BREAK	\$	1,749.00
5150100071	NO. BREAK	\$	1,749.00
5150100071	NO. BREAK	\$	1,749.00
5150100071	NO. BREAK	\$	1,749.00
5150100071	NO. BREAK	\$	1,749.00
5150100071	NO. BREAK	\$	1,749.00
5150100107	DISCO DURO EXTERNO 2.0 TB. SEAGATE 3.5 EXPANSION LITE	\$	1,299.00
5150100071	NO. BREAK	\$	2,139.00
5190100165	DESPACHADOR DE AGUA FRIA Y CALIENTE	\$	3,949.62
5190100165	DESPACHADOR DE AGUA FRIA Y CALIENTE	\$	3,949.62
5150100078	ESCANER HPSCANJET 7500	\$	44,254.00
5110100129	SILLON EJECUTIVO ERGOHUMAN EN MALLA	\$	10,596.60
5110100111	SILLA EJECUTIVA OFICINA	\$	2,308.40
5150100078	SCANER HP	\$	48,413.76
5190100278	FRGOBAR 4.4 PIES DANBY	\$	3,799.00
5190100278	FRGOBAR 4.4 PIES DANBY	\$	3,799.00
5150100078	ESCANER HP 5500	\$	44,254.00
5290100026	INFLABLE CASTILLO AVENTURA 6X3	\$	13,910.72

5410100027	ODYSSEY TOURING	\$	566,900.00
5410100027	JOURNEY	\$	294,405.00
5410100027	JOURNEY	\$	294,405.00
5410100027	DART	\$	263,328.00
5410100027	EXPLORER	\$	612,900.00
5620100291	MOTOR DE 2 H.P. US 4 POLOS	\$	2,600.00
5620100291	HIDRO CON MOTOR 1HP	\$	3,800.00
5620100470	MOTOBOMBA ORUM DE 2HP	\$	5,706.20
5620100065	BOMBA CENTRIFUGA K1 5HP	\$	11,460.80
5620100291	MOTOR VERTICAL TRIFASICO DE 20HP	\$	51,034.20
5620100291	MOTOR 1 HP	\$	3,190.00
5620100065	BOMBA SUMERGIBLE 5 HP 220 v 3 Ph 2" Dia. 22 pasos Mca Aquapack	\$	15,199.20
5620100108	SUMINISTRO DE MINISPLIT MARCA MIRAGE DE 1 TONELADA, FRIO Y CALOR	\$	11,333.20
5620100108	SUMINISTRO DE MINISPLIT MARCA MIRAGE DE 2 TONELADA, FRIO Y CALOR	\$	28,563.00
5620100108	EQUIPO CENTRAL, CALEFACTOR Y REFRIGERACION INDUSTRIAL Y COMERCIAL DE 20 TON DE CAPACIDAD	\$	30,044.00
5620100108	EQUIPO MINI SPLIT MARCA MIRAGE 2 TON FRIO-CALOR	\$	12,728.00
5620100108	EQUIPO MINI SPLIT MARCA MIRAGE 2 TON FRIO-CALOR	\$	12,728.00
5620100108	MINI SPLIT FRIO-CALOS 2 TON	\$	10,669.03
5620100108	MINI SPLIT FRIO-CALOS 2 TON	\$	11,600.00
5650100185	Amigo 5 Iphone	\$	11,329.00
5650100185	IPHONE 5 BLACK 16 GB	\$	6,592.87
5650100185	IPHONE 5 WHITE 16 GB	\$	6,613.08
5650100185	IPHONE 5 BLACK 16 GB	\$	7,231.67
5650100185	IPHONE 5 BLACK 16 GB	\$	5,809.00
5650100185	REPOSICION DE PLAN Y EQUIPO DE CELULAR SEGÚN FACTURA TF26904743 POR EL CELULAR IPHONE 5 AL 6 DE 64 GB	\$	2,840.70
5670100165	DESBROZADORA TOOLCRAFT	\$	2,062.73
2910100024	PAQUETE DE HERRAMIENTA	\$	8,114.92
5670100165	PODADORA A GAS 21 IN AUTOPROPULSADA	\$	9,789.00
5670100167	DESMALEZADORA GASOLINA 33CC MANGO TIPO BICI	\$	4,075.00
5670100165	PODADORA BRIGGS STRATTON 20"	\$	6,380.00
5670100165	DESBROZADORA GASOLINA 29CC 1.9 HP MCA STIHL	\$	9,531.74
5670100165	PODADORA 5HP 20" MOTOR THUNDER EVANS	\$	4,490.47

5670100165	DESBROZADORA A GASOLINA HOME LITE RECTA 17"	\$	2,499.00
5670100165	PODADORA 5HP C/MOTOR THUNDER EVANS	\$	5,750.12
5690100609	BARREDORA AUTOMATICA KREEPY KRAULY	\$	14,569.60
5670100165	PODADORA EVANS PRO BOLSA	\$	8,570.70
5670100165	DESMALEZADORA CUERNOS 43CC PRO 2 HILOS	\$	4,929.52


Seguro de los Trabajadores de la Educación
Relación de Bienes Inmuebles que componen su patrimonio
Al 31 de diciembre de 2017

Código	Descripción del Bien	Valor en libros
TERRENO SALTILLO	LA CARBONERA	18,142,653.12
TERRENO SALTILLO	LOMAS DE LOURDES	47,575.06
TERRENO SABINAS	CARRETERA 57 KM. 2	55,214.62
TERRENO MELCHOR MUZQUIZ	FÉLIX U. GÓMEZ S/N	12,411.09
TALLER	TALLER MECANICO SALTILLO	2,805,000.00
EDIFICIO	CASA CLUB DEL JUBILADO SALTILLO	9,745,000.00
EDIFICIO	CASA CLUB DEL JUBILADO PARRAS	5,416,000.00
EDIFICIO	SALÓN DE USOS MÚLTIPLES PARRAS	3,372,000.00
EDIFICIO	CASA CLUB DEL JUBILADO TORREON	2,586,000.00
EDIFICIO	CENTRO RECREATIVO TORREON	110,700,000.00
EDIFICIO	CENTRO RECREATIVO SAN PEDRO	4,791,500.00
EDIFICIO	CENTRO RECREATIVO CASTAÑOS	20,477,000.00
EDIFICIO	GUARDERÍA MONCLOVA	7,030,000.00
EDIFICIO	CASA CLUB DEL JUBILADO MONCLOVA	2,825,000.00
EDIFICIO	CASA CLUB DEL JUBILADO SABINAS	2,381,000.00
EDIFICIO	GUARDERÍA PIEDRAS NEGRAS	8,467,000.00
EDIFICIO	CASA CLUB DEL JUBILADO PIEDRAS NEGRAS	9,562,000.00
EDIFICIO	SALÓN DE USOS MÚLTIPLES PIEDRAS NEGRAS	13,960,000.00
EDIFICIO	CASA CLUB DEL JUBILADO CIUDAD ACUÑA	2,790,000.00
EDIFICIO	SALÓN DE USOS MÚLTIPLES CIUDAD ACUÑA	12,150,000.00

**INFORMACIÓN ADICIONAL
EL REPORTE DE LOS ESQUEMAS BURSÁTILES Y DE COBERTURAS FINANCIERAS
DEL ENTE PÚBLICO**

La entidad no cuenta con acciones que coticen en bolsa de valores y que generen la posibilidad de manejo de algún tipo de esquemas bursátiles y/o coberturas financieras.

"Bajo protesta de decir verdad declaramos que los Estados Financieros y sus Notas son razonablemente correctos y son responsabilidad del emisor".




Profra. Norma Leticia Escobedo Cuevas
Directora del Consejo




Profr. Roberto García Hernández
Subdirector Financiero

Seguro de los Trabajadores de la Educación				
Formato del ejercicio y destino de gasto federalizado y reintegros				
Al cuarto trimestre de 2017				
Programa o Fondo	Destino de los Recursos	Ejercicio		Reintegro
		DEVENGADO	PAGADO	
No existe programa aplicable	No se recibieron recursos federales	0.00	0.00	0.00

Declaramos bajo protesta de decir verdad que los Estados Financieros y sus Notas son razonablemente correctas y son responsabilidad del emisor



Profra. Norma Leticia Escobedo Cuevas
Directora del Consejo de Administración



Profra. Roberto García Hernández
Sub Director Financiero

**INFORMACIÓN ADICIONAL
EL ARCHIVO ELECTRÓNICO DE DATOS QUE PERMITA SU USO INFORMÁTICO Y
FACILITE SU PROCESAMIENTO**


Adjuntamos de manera digital los siguientes archivos electrónicos:

- a) Un respaldo de la información financiera que contiene el sistema de contabilidad SAACG en formato BAK.

- b) Un respaldo de la información que contiene el sistema de nóminas NOI.

- c) Así mismo entregamos en formato impreso, Word y Excel y PDF el Informe de Avance de Gestión correspondiente al Cuarto Trimestre del ejercicio fiscal 2017.

- d) Por último, hacemos entrega de las Caratulas de Conciliaciones Bancarias, de las cuentas propiedad de la Institución al 31 de diciembre de 2017, de manera impresa y digital.



Profra. Norma Leticia Escobedo Cuevas
Directora del Consejo



Profr. Roberto García Hernández
Subdirector Financiero



SEGURO DE LOS TRABAJADORES DE LA EDUCACIÓN

TRANSPARENCIA TITULO V DE LA LGCG



SEGURO DE LOS TRABAJADORES DE LA EDUCACIÓN

Anexo I DIFUNDIR LA INICIATIVA DEL PRESUPUESTO DE INGRESOS



SEGURO DE LOS TRABAJADORES DE LA EDUCACIÓN

Home x 2-trimestre-publicacion- x hoja - damdeleon22@g... x Descargar archivo | iLove... x

segurodelmaestro.org/index.html

HISTORIA

El Seguro del Maestro nace inspirado en ese espíritu de solidaridad que caracteriza al trabajador de la educación.

MAS

CONSEJO

Miembros del Consejo de Administración del Seguro de los Trabajadores de la Educación.

MAS

TRANSPARENCIA

Información

MAS


Carretera a Sección 38 No. 3685-2 Col. San Jose de los Cerritos, Sattillo Coahuila. Tel: 1-91-11-06 y 1-91-11-07

segurodelmaestro.org/transparencia.html

ilovepdf_merged-c...pdf ^ ilovepdf_merged.pdf ^ Avance de gestion...pdf ^ ilovepdf_merged-c...pdf ^ ilovepdf_merged.pdf ^ Mostrar todo x

Transparencia x 2-trimestre-publicacion- x hoja - damdeleon22@g... x Descargar archivo | iLove... x

segurodelmaestro.org/transparencia.html



- Presupuesto 2016**
Publicado el 01/01/2016 PDF
- Acta No. 20**
Publicado el 01/01/2016 PDF
- Estados Financieros Cuarto Trimestre 2015**
Publicado el 16/02/2016 PDF
- Cuenta Pública 2015**
Publicado el 02/03/2016 PDF
- Avance de Gestión Primer Trimestre 2016**
Publicado el 30/04/2016 PDF
- Avance de Gestión Segundo Trimestre 2016**
Publicado el 01/09/2016 PDF
- Avance de Gestión Tercer Trimestre 2016**
Publicado el 20/10/2016 PDF
- Cuenta Pública 2016**
Publicado el 01/02/2017 PDF
- Presupuesto de Ingresos 2017**
Publicado el 05/04/2017 PDF
- Presupuesto de Egresos 2017**
Publicado el 05/04/2017 PDF
- Presupuesto Ciudadano**
Publicado el 05/04/2017 PDF
- Presupuesto de Ingresos Aprobado**
Publicado el 05/04/2017 PDF
- Presupuesto de Egresos Aprobado**
Publicado el 05/04/2017 PDF

segurodelmaestro.org/assets/1.7.pdf

ilovepdf_merged-c...pdf ^ ilovepdf_merged.pdf ^ Avance de gestion...pdf ^ ilovepdf_merged-c...pdf ^ ilovepdf_merged.pdf ^ Mostrar todo x

11:56 a.m. 02/11/2017



SEGURO DE LOS TRABAJADORES DE LA EDUCACIÓN

Transparencia x 1.7.pdf x 2-trimestre-publicacion- x hoja - damdeleon22@g... x Descargar archivo | iLove... x

segurodelmaestro.org/assets/1.7.pdf

RESUMEN DE INGRESOS DEL 2017
Seguro de los Trabajadores de la Educación

DESCRIPCIÓN	SENER	SENERE	SENERM	SENERP	SENERU	SENERA	SENERO	TOTAL
SENER	1.200.000	1.200.000	1.200.000	1.200.000	1.200.000	1.200.000	1.200.000	8.400.000
SENERE	1.200.000	1.200.000	1.200.000	1.200.000	1.200.000	1.200.000	1.200.000	8.400.000
SENERM	1.200.000	1.200.000	1.200.000	1.200.000	1.200.000	1.200.000	1.200.000	8.400.000
SENERP	1.200.000	1.200.000	1.200.000	1.200.000	1.200.000	1.200.000	1.200.000	8.400.000
SENERU	1.200.000	1.200.000	1.200.000	1.200.000	1.200.000	1.200.000	1.200.000	8.400.000
SENERA	1.200.000	1.200.000	1.200.000	1.200.000	1.200.000	1.200.000	1.200.000	8.400.000
SENERO	1.200.000	1.200.000	1.200.000	1.200.000	1.200.000	1.200.000	1.200.000	8.400.000
TOTAL	8.400.000	8.400.000	8.400.000	8.400.000	8.400.000	8.400.000	8.400.000	67.200.000

Mostrar todo x

ilovepdf_merged-c...pdf | ilovepdf_merged.pdf | Avance de gestion...pdf | ilovepdf_merged-c...pdf | ilovepdf_merged.pdf

ES 11:57 a.m. 02/11/2017



SEGURO DE LOS TRABAJADORES DE LA EDUCACIÓN

Anexo II DIFUNDIR EL PROYECTO DEL PRESUPUESTO DE EGRESOS



SEGURO DE LOS TRABAJADORES DE LA EDUCACIÓN

Home x 2-trimestre-publicacion- x hoja - damdeleon22@g... x Descargar archivo | iLove... x

segurodelmaestro.org/index.html

HISTORIA

El Seguro del Maestro nace inspirado en ese espíritu de solidaridad que caracteriza al trabajador de la educación.

MAS

CONSEJO

Miembros del Consejo de Administración del Seguro de los Trabajadores de la Educación.

MAS

TRANSPARENCIA

Información

MAS


Carretera a Sección 38 No. 3685-2 Col. San Jose de los Cerritos, Sattillo Coahuila. Tel: 1-91-11-06 y 1-91-11-07

segurodelmaestro.org/transparencia.html

ilovepdf_merged-c...pdf ^ ilovepdf_merged.pdf ^ Avance de gestion...pdf ^ ilovepdf_merged-c...pdf ^ ilovepdf_merged.pdf ^ Mostrar todo x

Transparencia x 2-trimestre-publicacion- x hoja - damdeleon22@g... x Descargar archivo | iLove... x ilovepdf_merged.pdf x

segurodelmaestro.org/transparencia.html



- Presupuesto 2016**
Publicado el 01/01/2016 PDF
- Acta No. 20**
Publicado el 01/01/2016 PDF
- Estados Financieros Cuarto Trimestre 2015**
Publicado el 16/02/2016 PDF
- Cuenta Pública 2015**
Publicado el 02/03/2016 PDF
- Avance de Gestión Primer Trimestre 2016**
Publicado el 30/04/2016 PDF
- Avance de Gestión Segundo Trimestre 2016**
Publicado el 01/09/2016 PDF
- Avance de Gestión Tercer Trimestre 2016**
Publicado el 20/10/2016 PDF
- Cuenta Pública 2016**
Publicado el 01/02/2017 PDF
- Presupuesto de Ingresos 2017**
Publicado el 05/04/2017 PDF
- Presupuesto de Egresos 2017**
Publicado el 05/04/2017 PDF
- Presupuesto Ciudadano**
Publicado el 05/04/2017 PDF
- Presupuesto de Ingresos Aprobado**
Publicado el 05/04/2017 PDF
- Presupuesto de Egresos Aprobado**
Publicado el 05/04/2017 PDF

segurodelmaestro.org/assets/2.7.pdf

ilovepdf_merged.pdf ^ ilovepdf_merged-c...pdf ^ ilovepdf_merged.pdf ^ Avance de gestion...pdf ^ ilovepdf_merged-c...pdf ^ Mostrar todo x

12:01 p.m. 02/11/2017



SEGURO DE LOS TRABAJADORES DE LA EDUCACIÓN

Seguro de los Trabajadores de la Educación
PREMIOS DE PARTICIPACIÓN EN DIVIDENDOS
CONTRATO 1999
PRIMO DE CAPITAL 2000

	ANUAL	ENERO	FEBRERO	MARZO	ABRIL
RENTAS FIJAS	12,502,288.45	1,178,182.12	1,178,182.12	1,178,182.12	1,178,182.12
CAPITAL INMOBILIAR	42,244.84	2,545.23	2,544.41	2,544.41	2,544.41
RENTAS FINANCIERAS	82,184.86	5,179.86	5,179.86	5,179.86	5,179.86
OTROS	1,200,000.00	112,000.00	112,000.00	112,000.00	112,000.00
PRIMA ADICIONAL	228,891.04	0.00	0.00	228,891.04	0.00
GRATIFICACIONES EN FAVOR DE LA EMPRESA	39,000,000.00	22,000,000.00	29,000,000.00	22,000,000.00	22,000,000.00
PRIMA DE PARTICIPACION EN DIVIDENDOS	9,190,909.43	49,191.72	7,642.00	49,191.72	49,191.72
PRIMA DE PARTICIPACION EN DIVIDENDOS	62,200.00	3,110.00	3,110.00	3,110.00	3,110.00
PRIMA DE PARTICIPACION EN DIVIDENDOS	113,789.00	5,689.45	5,689.45	5,689.45	5,689.45
PRIMA DE PARTICIPACION EN DIVIDENDOS	24,800.00	0.00	0.00	24,800.00	0.00
PRIMA DE PARTICIPACION EN DIVIDENDOS	129,119.00	11,290.70	11,290.70	11,290.70	11,290.70
PRIMA DE PARTICIPACION EN DIVIDENDOS	30,500.00	0.00	0.00	30,500.00	0.00
PRIMA DE PARTICIPACION EN DIVIDENDOS	87,248.16	0.00	0.00	87,248.16	0.00
PRIMA DE PARTICIPACION EN DIVIDENDOS	304,000.00	0.00	0.00	304,000.00	0.00
PRIMA DE PARTICIPACION EN DIVIDENDOS	190,515.00	12,242.50	12,242.50	12,242.50	12,242.50
PRIMA DE PARTICIPACION EN DIVIDENDOS	99,200.00	4,824.10	4,824.10	4,824.10	4,824.10
PRIMA DE PARTICIPACION EN DIVIDENDOS	26,100.00	0.00	0.00	26,100.00	0.00
PRIMA DE PARTICIPACION EN DIVIDENDOS	80,410.00	0.00	0.00	80,410.00	0.00
PRIMA DE PARTICIPACION EN DIVIDENDOS	10,810.00	0.00	0.00	10,810.00	0.00
PRIMA DE PARTICIPACION EN DIVIDENDOS	46,000.00	42,331.21	42,331.21	42,331.21	42,331.21
PRIMA DE PARTICIPACION EN DIVIDENDOS	14,700.00	0.00	0.00	14,700.00	0.00
PRIMA DE PARTICIPACION EN DIVIDENDOS	20,200.00	0.00	0.00	20,200.00	0.00
PRIMA DE PARTICIPACION EN DIVIDENDOS	14,700.00	0.00	0.00	14,700.00	0.00
PRIMA DE PARTICIPACION EN DIVIDENDOS	198,375.00	0.00	0.00	198,375.00	0.00
PRIMA DE PARTICIPACION EN DIVIDENDOS	129,317.85	10,397.82	10,397.82	10,397.82	10,397.82
PRIMA DE PARTICIPACION EN DIVIDENDOS	4,782.83	3,286.81	3,286.81	3,286.81	3,286.81
PRIMA DE PARTICIPACION EN DIVIDENDOS	4,782.83	3,286.81	3,286.81	3,286.81	3,286.81
PRIMA DE PARTICIPACION EN DIVIDENDOS	1,118,622.27	162,811.13	162,811.13	162,811.13	162,811.13
PRIMA DE PARTICIPACION EN DIVIDENDOS	2,962,848.00	222,252.57	222,252.57	222,252.57	222,252.57
PRIMA DE PARTICIPACION EN DIVIDENDOS	4,819,462.00	702,945.19	702,945.19	702,945.19	702,945.19
PRIMA DE PARTICIPACION EN DIVIDENDOS	17,400.00	17,400.00	17,400.00	17,400.00	17,400.00
PRIMA DE PARTICIPACION EN DIVIDENDOS	39,000,000.00	0.00	0.00	39,000,000.00	0.00
PRIMA DE PARTICIPACION EN DIVIDENDOS	524,672,218	4,538,137	4,538,138	4,538,138	4,538,138

PRIMO DE CAPITAL 2000

Mostrar todo

ES 12:01 p.m. 02/11/2017



SEGURO DE LOS TRABAJADORES DE LA EDUCACIÓN

Anexo III DIFUNDIR LOS DOCUMENTOS DE APROBACION DEL PRESUPUESTO DE INGRESOS



SEGURO DE LOS TRABAJADORES DE LA EDUCACIÓN

Home x 2-trimestre-publicacion- x hoja - damdeleon22@g... x Descargar archivo | iLove... x

segurodelmaestro.org/index.html

HISTORIA

El Seguro del Maestro nace inspirado en ese espíritu de solidaridad que caracteriza al trabajador de la educación.

MAS

CONSEJO

Miembros del Consejo de Administración del Seguro de los Trabajadores de la Educación.

MAS

TRANSPARENCIA

Información

MAS

Carretera a Sección 38 No. 3685-2 Col. San Jose de los Cerritos, Sattillo Coahuila. Tel: 1-91-11-06 y 1-91-11-07

segurodelmaestro.org/transparencia.html

ilovepdf_merged-c...pdf ^ ilovepdf_merged.pdf ^ Avance de gestion...pdf ^ ilovepdf_merged-c...pdf ^ ilovepdf_merged.pdf ^ Mostrar todo x

Transparencia x 2-trimestre-publicacion- x hoja - damdeleon22@g... x Descargar archivo | iLove... x ilovepdf_merged-copy-1 x

segurodelmaestro.org/transparencia.html

- Presupuesto 2016**
Publicado el 01/01/2016 PDF
- Acta No. 20**
Publicado el 01/01/2016 PDF
- Estados Financieros Cuarto Trimestre 2015**
Publicado el 16/02/2016 PDF
- Cuenta Pública 2015**
Publicado el 02/03/2016 PDF
- Avance de Gestión Primer Trimestre 2016**
Publicado el 30/04/2016 PDF
- Avance de Gestión Segundo Trimestre 2016**
Publicado el 01/09/2016 PDF
- Avance de Gestión Tercer Trimestre 2016**
Publicado el 20/10/2016 PDF
- Cuenta Pública 2016**
Publicado el 01/02/2017 PDF
- Presupuesto de Ingresos 2017**
Publicado el 05/04/2017 PDF
- Presupuesto de Egresos 2017**
Publicado el 05/04/2017 PDF
- Presupuesto Ciudadano**
Publicado el 05/04/2017 PDF
- Presupuesto de Ingresos Aprobado**
Publicado el 05/04/2017 PDF
- Presupuesto de Egresos Aprobado**
Publicado el 05/04/2017 PDF
- Acta 5**
Publicado el 05/04/2017 PDF

segurodelmaestro.org/assets/3.7.pdf

12:20 p.m. 02/11/2017



SEGURO DE LOS TRABAJADORES DE LA EDUCACIÓN

3.7.pdf 1 / 3

Seguro de los Trabajadores de la Educación
PROGRAMA ANUAL DE ADQUISICIONES
PRESUPUESTO 2017

TIPO DE GASTO	CAPÍTULO 3000	ANUAL	EJERCICIO 2017		
			ENERO	FEBRERO	MARZO
2101 MATERIAL Y UTILES DE OFICINA	720,962.00	10,000.00	116,000.00	19.00	19.00
2102 MATERIAL DE LIMPIEZA	350,000.00	5,000.00	60,000.00	8.00	8.00
2103 MATERIAL DE ALIMENTACION	100,000.00	8,333.33	6,333.33	4.00	4.00
2104 MATERIAL DE ALIMENTACION DE CONSUMIDORES	100,000.00	0.00	0.00	0.00	0.00
2105 VESTUARIO UNIFORMES Y BLANCOS	200,000.00	2,000.00	2,000.00	1.00	5.00
2106 REPARACIONES Y ACCESORIOS MENORES DE EQUIPO DE COMPUTO	32,500.00	2,000.00	2,000.00	2.00	2.00
2107 REPARACIONES Y ACCESORIOS MENORES DE EQUIPO DE TELEFONIA	32,500.00	2,000.00	2,000.00	2.00	2.00
2108 REPARACIONES Y ACCESORIOS MENORES DE OTROS BIENES MUEBLES	1,746,900.00	33,999.99	208,999.99	124.00	124.00
TOTAL					
3200 ADECUAMIENTO DE MAQUINARIA Y EQUIPO	30,000.00	0.00	0.00	7.00	7.00
3201 REPARACIONES Y ACCESORIOS MENORES DE MAQUINARIA Y EQUIPO	50,000.00	20,000.00	60,000.00	19.00	19.00
3202 REPARACIONES Y ACCESORIOS MENORES DE MAQUINARIAS	40,000.00	11,666.67	21,666.67	11.67	11.67
3203 MANTENIMIENTO Y CONSERVACION DE INMUEBLES	2,120,000.00	20,000.00	21,000.00	5.00	5.00
3204 MANTENIMIENTO Y CONSERVACION DE BIENES INMUEBLES	12,000.00	1,000.00	1,000.00	1.00	1.00
3205 SERVICIOS DE LIMPIEZA Y PULCRITUDIN	120,000.00	10,000.00	10,000.00	10.00	10.00
3206 SERVICIOS DE JARDINERIA Y PANTALLAS	604,000.00	67,000.00	67,000.00	57.00	57.00
3207 GASTOS DE CAMBIO SOCIAL	100,000.00	8,333.33	8,333.33	6.33	6.33
3208 OTROS IMPUESTOS Y CENCEROS	100,000.00	8,333.33	8,333.33	6.33	6.33
TOTAL	4,282,000.00	90,499.99	351,499.97	468.10	468.10

PROF. NORMA LETICIA ESCOBEDO CUEVAS
DIRECTORA DEL INSTITUTO

PROF. ROBERTO GARCERAN
SUBDIRECTOR FINANCIERO

5.7.pdf 1 / 2

SEGURO DE LOS TRABAJADORES DE LA EDUCACIÓN
ACTA No. 05

En la Ciudad de Saltillo, Capital del Estado de Coahuila de Zaragoza, siendo las (12) doce horas con (30) treinta minutos del día miércoles (15) quince de febrero de (2017) dos mil diecisiete, en la sala de juntas del edificio que ocupan las oficinas del Consejo de Administración del Seguro de los Trabajadores de la Educación, con domicilio en Carretera a Sección 38 No. 3685-2 de San José de los Cerritos en la misma ciudad, previa convocatoria se reunió el consejo del mismo, con la finalidad de celebrar una asamblea de **Carácter EXTRAORDINARIO** bajo el siguiente:

ORDEN DEL DÍA

- 1) Pase de lista.
- 2) Instalación legal de la asamblea.
- 3) Informe de Ingresos y Egresos del 2017.
- 4) Clausura.

3.1 Pase de lista. En el desahogo del primer punto del día, la Profa Sara Patiño Orduño, Subdirectora Técnica...

CONSEJO DE ADMINISTRACIÓN
DIRECTOR
PROFA. NORMA LETICIA ESCOBEDO CUEVAS
SUBDIRECTOR TÉCNICO
PROFA. SARA PATIÑO ORDUÑO

S. Patiño



SEGURO DE LOS TRABAJADORES DE LA EDUCACIÓN

Anexo IV DIFUNDIR LOS DOCUMENTOS DE APROBACION DEL PRESUPUESTO DE EGRESOS



SEGURO DE LOS TRABAJADORES DE LA EDUCACIÓN

Home x 2-trimestre-publicacion... x hoja - damdeleon22@g... x Descargar archivo | iLove... x

segurodelmaestro.org/index.html

HISTORIA

El Seguro del Maestro nace inspirado en ese espíritu de solidaridad que caracteriza al trabajador de la educación.

MAS

CONSEJO

Miembros del Consejo de Administración del Seguro de los Trabajadores de la Educación.

MAS

TRANSPARENCIA

Información

MAS

Carretera a Sección 38 No. 3685-2 Col. San Jose de los Cerritos, Sattillo Coahuila. Tel: 1-91-11-06 y 1-91-11-07

segurodelmaestro.org/transparencia.html

ilovepdf_merged-c...pdf ^ ilovepdf_merged.pdf ^ Avance de gestion...pdf ^ ilovepdf_merged-c...pdf ^ ilovepdf_merged.pdf ^ Mostrar todo x

Transparencia x 2-trimestre-publicacion... x hoja - damdeleon22@g... x Descargar archivo | iLove... x

segurodelmaestro.org/transparencia.html

Estados Financieros Cuarto Trimestre 2015	PDF
Publicado el 16/02/2016	
Cuenta Pública 2015	PDF
Publicado el 02/03/2016	
Avance de Gestión Primer Trimestre 2016	PDF
Publicado el 30/04/2016	
Avance de Gestión Segundo Trimestre 2016	PDF
Publicado el 01/08/2016	
Avance de Gestión Tercer Trimestre 2016	PDF
Publicado el 29/10/2016	
Cuenta Pública 2016	PDF
Publicado el 01/02/2017	
Presupuesto de Ingresos 2017	PDF
Publicado el 05/04/2017	
Presupuesto de Egresos 2017	PDF
Publicado el 05/04/2017	
Presupuesto Ciudadano	PDF
Publicado el 05/04/2017	
Presupuesto de Ingresos Aprobado	PDF
Publicado el 05/04/2017	
Presupuesto de Egresos Aprobado	PDF
Publicado el 05/04/2017	
Acta 5	PDF
Publicado el 05/04/2017	
Indicadores del Desempeño	PDF
Publicado el 05/04/2017	
Avance de Gestión Primer Trimestre 2017	PDF
Publicado el 02/05/2017	

12:35 p.m. 02/11/2017



SEGURO DE LOS TRABAJADORES DE LA EDUCACIÓN

Transparencia x 4.7.pdf x 2-trimestre-publicacion- x hoja - damdeleon22@g... x Descargar archivo | iLove... x

segurodelmaestro.org/assets/4.7.pdf

4.7.pdf 1 / 2

	ANUAL	ENERO	FEBRERO
1100 SALDO A LA...	42,344.84	1,342.13	1,342.12
1101 AVANCE TRIMESTRE...	1,342.13	1,342.13	1,342.13
1102 SALDO DE EJERCICIO...	1,342.13	1,342.13	1,342.13
1103 SALDO DE EJERCICIO...	1,342.13	1,342.13	1,342.13
1104 SALDO DE EJERCICIO...	1,342.13	1,342.13	1,342.13
1105 SALDO DE EJERCICIO...	1,342.13	1,342.13	1,342.13
1106 SALDO DE EJERCICIO...	1,342.13	1,342.13	1,342.13
1107 SALDO DE EJERCICIO...	1,342.13	1,342.13	1,342.13
1108 SALDO DE EJERCICIO...	1,342.13	1,342.13	1,342.13
1109 SALDO DE EJERCICIO...	1,342.13	1,342.13	1,342.13
1110 SALDO DE EJERCICIO...	1,342.13	1,342.13	1,342.13
1111 SALDO DE EJERCICIO...	1,342.13	1,342.13	1,342.13
1112 SALDO DE EJERCICIO...	1,342.13	1,342.13	1,342.13
1113 SALDO DE EJERCICIO...	1,342.13	1,342.13	1,342.13
1114 SALDO DE EJERCICIO...	1,342.13	1,342.13	1,342.13
1115 SALDO DE EJERCICIO...	1,342.13	1,342.13	1,342.13
1116 SALDO DE EJERCICIO...	1,342.13	1,342.13	1,342.13
1117 SALDO DE EJERCICIO...	1,342.13	1,342.13	1,342.13
1118 SALDO DE EJERCICIO...	1,342.13	1,342.13	1,342.13
1119 SALDO DE EJERCICIO...	1,342.13	1,342.13	1,342.13
1120 SALDO DE EJERCICIO...	1,342.13	1,342.13	1,342.13
1121 SALDO DE EJERCICIO...	1,342.13	1,342.13	1,342.13
1122 SALDO DE EJERCICIO...	1,342.13	1,342.13	1,342.13
1123 SALDO DE EJERCICIO...	1,342.13	1,342.13	1,342.13
1124 SALDO DE EJERCICIO...	1,342.13	1,342.13	1,342.13
1125 SALDO DE EJERCICIO...	1,342.13	1,342.13	1,342.13
1126 SALDO DE EJERCICIO...	1,342.13	1,342.13	1,342.13
1127 SALDO DE EJERCICIO...	1,342.13	1,342.13	1,342.13
1128 SALDO DE EJERCICIO...	1,342.13	1,342.13	1,342.13
1129 SALDO DE EJERCICIO...	1,342.13	1,342.13	1,342.13
1130 SALDO DE EJERCICIO...	1,342.13	1,342.13	1,342.13
1131 SALDO DE EJERCICIO...	1,342.13	1,342.13	1,342.13
1132 SALDO DE EJERCICIO...	1,342.13	1,342.13	1,342.13
1133 SALDO DE EJERCICIO...	1,342.13	1,342.13	1,342.13
1134 SALDO DE EJERCICIO...	1,342.13	1,342.13	1,342.13
1135 SALDO DE EJERCICIO...	1,342.13	1,342.13	1,342.13
1136 SALDO DE EJERCICIO...	1,342.13	1,342.13	1,342.13
1137 SALDO DE EJERCICIO...	1,342.13	1,342.13	1,342.13
1138 SALDO DE EJERCICIO...	1,342.13	1,342.13	1,342.13
1139 SALDO DE EJERCICIO...	1,342.13	1,342.13	1,342.13
1140 SALDO DE EJERCICIO...	1,342.13	1,342.13	1,342.13
1141 SALDO DE EJERCICIO...	1,342.13	1,342.13	1,342.13
1142 SALDO DE EJERCICIO...	1,342.13	1,342.13	1,342.13
1143 SALDO DE EJERCICIO...	1,342.13	1,342.13	1,342.13
1144 SALDO DE EJERCICIO...	1,342.13	1,342.13	1,342.13
1145 SALDO DE EJERCICIO...	1,342.13	1,342.13	1,342.13
1146 SALDO DE EJERCICIO...	1,342.13	1,342.13	1,342.13
1147 SALDO DE EJERCICIO...	1,342.13	1,342.13	1,342.13
1148 SALDO DE EJERCICIO...	1,342.13	1,342.13	1,342.13
1149 SALDO DE EJERCICIO...	1,342.13	1,342.13	1,342.13
1150 SALDO DE EJERCICIO...	1,342.13	1,342.13	1,342.13
1151 SALDO DE EJERCICIO...	1,342.13	1,342.13	1,342.13
1152 SALDO DE EJERCICIO...	1,342.13	1,342.13	1,342.13
1153 SALDO DE EJERCICIO...	1,342.13	1,342.13	1,342.13
1154 SALDO DE EJERCICIO...	1,342.13	1,342.13	1,342.13
1155 SALDO DE EJERCICIO...	1,342.13	1,342.13	1,342.13
1156 SALDO DE EJERCICIO...	1,342.13	1,342.13	1,342.13
1157 SALDO DE EJERCICIO...	1,342.13	1,342.13	1,342.13
1158 SALDO DE EJERCICIO...	1,342.13	1,342.13	1,342.13
1159 SALDO DE EJERCICIO...	1,342.13	1,342.13	1,342.13
1160 SALDO DE EJERCICIO...	1,342.13	1,342.13	1,342.13
1161 SALDO DE EJERCICIO...	1,342.13	1,342.13	1,342.13
1162 SALDO DE EJERCICIO...	1,342.13	1,342.13	1,342.13
1163 SALDO DE EJERCICIO...	1,342.13	1,342.13	1,342.13
1164 SALDO DE EJERCICIO...	1,342.13	1,342.13	1,342.13
1165 SALDO DE EJERCICIO...	1,342.13	1,342.13	1,342.13
1166 SALDO DE EJERCICIO...	1,342.13	1,342.13	1,342.13
1167 SALDO DE EJERCICIO...	1,342.13	1,342.13	1,342.13
1168 SALDO DE EJERCICIO...	1,342.13	1,342.13	1,342.13
1169 SALDO DE EJERCICIO...	1,342.13	1,342.13	1,342.13
1170 SALDO DE EJERCICIO...	1,342.13	1,342.13	1,342.13
1171 SALDO DE EJERCICIO...	1,342.13	1,342.13	1,342.13
1172 SALDO DE EJERCICIO...	1,342.13	1,342.13	1,342.13
1173 SALDO DE EJERCICIO...	1,342.13	1,342.13	1,342.13
1174 SALDO DE EJERCICIO...	1,342.13	1,342.13	1,342.13
1175 SALDO DE EJERCICIO...	1,342.13	1,342.13	1,342.13
1176 SALDO DE EJERCICIO...	1,342.13	1,342.13	1,342.13
1177 SALDO DE EJERCICIO...	1,342.13	1,342.13	1,342.13
1178 SALDO DE EJERCICIO...	1,342.13	1,342.13	1,342.13
1179 SALDO DE EJERCICIO...	1,342.13	1,342.13	1,342.13
1180 SALDO DE EJERCICIO...	1,342.13	1,342.13	1,342.13
1181 SALDO DE EJERCICIO...	1,342.13	1,342.13	1,342.13
1182 SALDO DE EJERCICIO...	1,342.13	1,342.13	1,342.13
1183 SALDO DE EJERCICIO...	1,342.13	1,342.13	1,342.13
1184 SALDO DE EJERCICIO...	1,342.13	1,342.13	1,342.13
1185 SALDO DE EJERCICIO...	1,342.13	1,342.13	1,342.13
1186 SALDO DE EJERCICIO...	1,342.13	1,342.13	1,342.13
1187 SALDO DE EJERCICIO...	1,342.13	1,342.13	1,342.13
1188 SALDO DE EJERCICIO...	1,342.13	1,342.13	1,342.13
1189 SALDO DE EJERCICIO...	1,342.13	1,342.13	1,342.13
1190 SALDO DE EJERCICIO...	1,342.13	1,342.13	1,342.13
1191 SALDO DE EJERCICIO...	1,342.13	1,342.13	1,342.13
1192 SALDO DE EJERCICIO...	1,342.13	1,342.13	1,342.13
1193 SALDO DE EJERCICIO...	1,342.13	1,342.13	1,342.13
1194 SALDO DE EJERCICIO...	1,342.13	1,342.13	1,342.13
1195 SALDO DE EJERCICIO...	1,342.13	1,342.13	1,342.13
1196 SALDO DE EJERCICIO...	1,342.13	1,342.13	1,342.13
1197 SALDO DE EJERCICIO...	1,342.13	1,342.13	1,342.13
1198 SALDO DE EJERCICIO...	1,342.13	1,342.13	1,342.13
1199 SALDO DE EJERCICIO...	1,342.13	1,342.13	1,342.13
1200 SALDO DE EJERCICIO...	1,342.13	1,342.13	1,342.13

Transparencia x 5.7.pdf x 2-trimestre-publicacion- x hoja - damdeleon22@g... x Descargar archivo | iLove... x ilovepdf_merged-copy-1... x

segurodelmaestro.org/assets/5.7.pdf

5.7.pdf 1 / 2

SEGURO DE LOS TRABAJADORES DE LA EDUCACIÓN
ACTA No. 05

En la Ciudad de Saltillo, Capital del Estado de Coahuila de Zaragoza, siendo las (12) doce horas con (30) treinta minutos del día miércoles (15) quince de febrero de (2017) dos mil diecisiete, en la sala de juntas del edificio que ocupan las oficinas del Consejo de Administración del Seguro de los Trabajadores de la Educación, con domicilio en Carretera a Sección 38 No. 3685-2 de San José de los Cerritos en la misma ciudad, previa convocatoria se reunió el consejo del mismo, con la finalidad de celebrar una asamblea de **Carácter EXTRAORDINARIO** bajo el siguiente:

ORDEN DEL DÍA

- 1) Pase de lista.
- 2) Instalación legal de la asamblea.
- 3) Informe de Ingresos y Egresos del 2017.
- 4) Clausura.

3.1 Pase de lista. En el desahogo del primer punto del día, la Profra Sara Patiño Orduño, Subdirectora Técnica...

CONSEJO DE ADMINISTRACIÓN

DIRECTOR
PROFA. NORMA LETICIA ESCOBEDO CUEVAS

SUBDIRECTOR TÉCNICO
PROFA. SARA PATIÑO ORDUÑO

J. Fabero



SEGURO DE LOS TRABAJADORES DE LA EDUCACIÓN

Anexo V NORMA PARA LA DIFUSION CIUDADANA DEL PRESUPUESTO DE INGRESOS Y EGRESOS



SEGURO DE LOS TRABAJADORES DE LA EDUCACIÓN

Home x 2-trimestre-publicacion- x hoja - damdeleon22@g... x Descargar archivo | iLove... x

segurodelmaestro.org/index.html

HISTORIA

El Seguro del Maestro nace inspirado en ese espíritu de solidaridad que caracteriza al trabajador de la educación.

MAS

CONSEJO

Miembros del Consejo de Administración del Seguro de los Trabajadores de la Educación.

MAS

TRANSPARENCIA

Información

MAS

Carretera a Sección 38 No. 3685-2 Col. San Jose de los Cerritos, Sattillo Coahuila. Tel: 1-91-11-06 y 1-91-11-07

segurodelmaestro.org/transparencia.html

ilovepdf_merged-c...pdf ^ ilovepdf_merged.pdf ^ Avance de gestion...pdf ^ ilovepdf_merged-c...pdf ^ ilovepdf_merged.pdf ^ Mostrar todo x

Transparencia x 2-trimestre-publicacion- x hoja - damdeleon22@g... x Descargar archivo | iLove... x ilovepdf_merged-copy-1... x

segurodelmaestro.org/transparencia.html

Estados Financieros Cuarto Trimestre 2015	PDF
Publicado el 16/02/2016	
Cuenta Pública 2015	PDF
Publicado el 02/03/2016	
Avance de Gestión Primer Trimestre 2016	PDF
Publicado el 30/04/2016	
Avance de Gestión Segundo Trimestre 2016	PDF
Publicado el 01/08/2016	
Avance de Gestión Tercer Trimestre 2016	PDF
Publicado el 29/10/2016	
Cuenta Pública 2016	PDF
Publicado el 01/02/2017	
Presupuesto de Ingresos 2017	PDF
Publicado el 05/04/2017	
Presupuesto de Egresos 2017	PDF
Publicado el 05/04/2017	
Presupuesto Ciudadano	PDF
Publicado el 05/04/2017	
Presupuesto de Ingresos Aprobado	PDF
Publicado el 05/04/2017	
Presupuesto de Egresos Aprobado	PDF
Publicado el 05/04/2017	
Acta 5	PDF
Publicado el 05/04/2017	
Indicadores del Desempeño	PDF
Publicado el 05/04/2017	
Avance de Gestión Primer Trimestre 2017	PDF
Publicado el 02/05/2017	

12:41 p.m. 02/11/2017





SEGURO DE LOS TRABAJADORES DE LA EDUCACIÓN

Transparencia x 7.7.pdf x 2-trimestre-publicacion- x M hoja - damdeleon22@g x Descargar archivo | iLove x ilovepdf_merged-copy-1 x

segurodelmaestro.org/assets/7.7.pdf

7.7.pdf 1 / 3

PRESUPUESTO CIUDADANO



ES 12:42 p.m. 02/11/2017



SEGURO DE LOS TRABAJADORES DE LA EDUCACIÓN

Anexo VI NORMA PARA ESTABLECER LA ESTRUCTURA DE LA INFORMACION POR MONTOS PAGADOS POR AYUDAS Y SUBSIDIOS



SEGURO DE LOS TRABAJADORES DE LA EDUCACIÓN

Seguro de los Trabajadores de la Educación		
Norma para establecer la estructura de información de montos pagados por ayudas y subsidios Del 01 de enero al 30 de junio 2017.		
Cuenta	Concepto	Importe
<h1>NO APLICA</h1>		
El Seguro de los Trabajadores de la Educación, no cuenta con montos pagados por ayudas y subsidios.		
"Bajo protesta de decir la verdad declaramos que los Estados Financieros y sus Notas, son razonablemente correctos y son responsabilidad del emisor"		


Profra. Norma Leticia Escobedo Cuevas
Directora del Consejo


Profra. Roberto García Hernández
Sub Director Financiero



SEGURO DE LOS TRABAJADORES DE LA EDUCACIÓN

Anexo VII

NORMA PARA ESTABLECER LA ESTRUCTURA DE LA INFORMACION DEL FORMATO POR PROGRAMAS CON RECURSOS FEDERALES POR ORDEN DE GOBIERNO



SEGURO DE LOS TRABAJADORES DE LA EDUCACIÓN

Seguro de los Trabajadores de la Educación		
Norma para establecer la estructura de información del formato de programas con recursos federales por orden de gobierno Del 01 de enero al 30 de junio 2017		
Cuenta	Concepto	Importe
<h1>NO APLICA</h1>		
El Seguro de los Trabajadores de la Educación, no cuenta con programas de recursos federales por orden de gobierno.		
"Bajo protesta de decir la verdad declaramos que los Estados Financieros y sus Notas, son razonablemente correctos y son responsabilidad del emisor"		


Profr. Norma Leticia Escobedo Cuevas
Directora del Consejo


Profr. Roberto García Hernández
Sub Director Financiero



SEGURO DE LOS TRABAJADORES DE LA EDUCACIÓN

Anexo VIII

DIFUNDIR LA ESTRUCTURA DE LOS FORMATOS DE INFORMACION DE OBLIGACIONES PAGADAS O GARANTIZADAS CON FONDOS FEDERALES



SEGURO DE LOS TRABAJADORES DE LA EDUCACIÓN

Seguro de los Trabajadores de la Educación		
Norma para establecer la estructura de información de obligaciones pagadas o garantizadas con fondos federales.		
Del 01 de enero al 30 de junio 2017		
Cuenta	Concepto	Importe
<h2>NO APLICA</h2>		
<p>El Seguro de los Trabajadores de la Educación, no cuenta con información de obligaciones pagadas o garantizadas con fondos federales ya que no recibimos fondos federales.</p>		
<p>"Bajo protesta de decir la verdad declaramos que los Estados Financieros y sus Notas, son razonablemente correctos y son responsabilidad del emisor"</p>		


Profra. Norma Leticia Escobedo Cuevas
Directora del Consejo


Proft. Roberto García Hernández
Sub Director Financiero



SEGURO DE LOS TRABAJADORES DE LA EDUCACIÓN


Anexo IX


NORMA PARA ESTABLECER EL FORMATO PARA LA DIFUSION DE LOS RESULTADOS DE LAS EVALUACIONES DE LOS RECURSOS FEDERALES MINISTRADOS A ENTIDADES FEDERATIVAS



SEGURO DE LOS TRABAJADORES DE LA EDUCACIÓN

Seguro de los Trabajadores de la Educación		
Norma para establecer el formato para la difusión de los resultados de las evaluaciones de los recursos federales ministrados a las entidades federativas. Del 01 de enero al 30 de junio 2017		
Cuenta	Concepto	Importe
<h1>NO APLICA</h1>		
<p>El Seguro de los Trabajadores de la Educación, no cuenta con resultados de las evaluaciones de los recursos federales ministrados a las Entidades Federativas</p>		
<p>"Bajo protesta de decir la verdad declaramos que los Estados Financieros y sus Notas, son razonablemente correctos y son responsabilidad del emisor"</p>		


Profr. Norma Leticia Escobedo Cuevas
Directora del Consejo


Profr. Roberto García Hernández
Sub Director Financiero



SEGURO DE LOS TRABAJADORES DE LA EDUCACIÓN

Anexo XI PUBLICAR EL PROGRAMA ANUAL DE EVALUACIONES



SEGURO DE LOS TRABAJADORES DE LA EDUCACIÓN

HISTORIA

El Seguro del Maestro nace inspirado en ese espíritu de solidaridad que caracteriza al trabajador de la educación.

MAS

CONSEJO

Miembros del Consejo de Administración del Seguro de los Trabajadores de la Educación.

MAS

TRANSPARENCIA

Información

MAS

Carretera a Sección 38 No. 3685-2 Col. San Jose de los Cerritos, Sattillo Coahuila. Tel: 1-91-11-06 y 1-91-11-07

PROGRAMAS	INDICADOR ANUAL	INDICADOR ANUAL	RESULTADO FINAL
HOLAS Y SEMIHOJAS ESCUELO DEL MAESTRO	13,200,000.00	13,200,000.00	13,200,000.00
HOLAS FONDO DE RETIRO	32,860,000.00	32,860,000.00	32,860,000.00
HOLAS FONDO DE PENSIONES	2,025,500.00	2,025,500.00	2,025,500.00
CONVENIO MEDICINA	6,000,000.00	6,000,000.00	6,000,000.00
TOTAL	44,085,500.00	44,085,500.00	44,085,500.00

INDICADOR ANUAL vs **RESULTADO FINAL**

Profra. Norma Angeli Escobedo Cuevas, Directora del Consejo

Profra. Rosario Estela Hernández, Sub Directora Financiera



SEGURO DE LOS TRABAJADORES DE LA EDUCACIÓN


INFORMACION ADICIONAL DERIVADA DE LAS OBLIGACIONES DE LA LEY DE DISCIPLINA FINANCIERA

Seguro de los Trabajadores de la Educación
Estado de Situación Financiera Detallado - LDF
A1 31 de diciembre de 2016 y 2017 (b)
(PESOS)

Concepto (c)	2017 (d)	31 de diciembre de 2016 (e)	Concepto (c)	2017 (d)	31 de diciembre de 2016 (e)
ACTIVO			PASIVO		
Activo Circulante			Pasivo Circulante		
a. Efectivo y Equivalentes (a=a1+a2+a3+a4+a5+a6+a7)	11,653,518.98	12,564,180.47	a. Cuentas por Pagar a Corto Plazo (a=a1+a2+a3+a4+a5+a6+a7+a8+a9)	82,909,563.72	75,088,817.02
a1) Efectivo	0.00	0.00	a1) Servicios Personales por Pagar a Corto Plazo	0.00	0.00
a2) Bancos/Tesorería	11,653,518.98	12,564,180.47	a2) Proveedores por Pagar a Corto Plazo	47,888,376.06	43,961,569.53
a3) Bancos/Dependencias y Otros	0.00	0.00	a3) Contratistas por Obras Públicas por Pagar a Corto Plazo	0.00	0.00
a4) Inversiones Temporales (Hasta 3 meses)	0.00	0.00	a4) Participaciones y Aportaciones por Pagar a Corto Plazo	0.00	0.00
a5) Fondos con Afectación Específica	0.00	0.00	a5) Transferencias Otorgadas por Pagar a Corto Plazo	0.00	0.00
a6) Depósitos de Fondos de Terceros en Garantía y/o Administración	0.00	0.00	a6) Intereses, Comisiones y Otros Gastos de la Deuda Pública por Pagar a Corto Plazo	0.00	0.00
a7) Otros Efectivos y Equivalentes	0.00	0.00	a7) Retenciones y Contribuciones por Pagar a Corto Plazo	34,632,215.88	30,694,610.80
b. Derechos a Recibir Efectivo o Equivalentes (b=b1+b2+b3+b4+b5+b6+b7)	48,387,768.84	11,468,681.29	a8) Devoluciones de la Ley de Ingresos por Pagar a Corto Plazo	0.00	0.00
b1) Inversiones Financieras de Corto Plazo	0.00	0.00	a9) Otras Cuentas por Pagar a Corto Plazo	388,971.78	432,636.75
b2) Cuentas por Cobrar a Corto Plazo	36,898,271.75	1,910,235.03	b. Documentos por Pagar a Corto Plazo (b=b1+b2+b3)	0.00	0.00
b3) Deudores Diversos por Cobrar a Corto Plazo	28,349.75	30,681.56	b1) Documentos Comerciales por Pagar a Corto Plazo	0.00	0.00
b4) Ingresos por Recuperar a Corto Plazo	0.00	0.00	b2) Documentos con Contratistas por Obras Públicas por Pagar a Corto Plazo	0.00	0.00
b5) Deudores por Anticipos de la Tesorería a Corto Plazo	49,000.00	47,500.00	b3) Otros Documentos por Pagar a Corto Plazo	0.00	0.00
b6) Préstamos Otorgados a Corto Plazo	9,568,190.18	6,484,555.30	c. Porción a Corto Plazo de la Deuda Pública a Largo Plazo (c=c1+c2)	0.00	0.00
b7) Otros Derechos a Recibir Efectivo o Equivalentes a Corto Plazo	1,843,957.16	1,110,325.69	c1) Porción a Corto Plazo de la Deuda Pública	0.00	0.00
c. Derechos a Recibir Bienes o Servicios (c=c1+c2+c3+c4+c5)	0.00	0.00	c2) Porción a Corto Plazo de Arrendamiento Financiero	0.00	0.00
c1) Anticipo a Proveedores por Adquisición de Bienes y Prestación de Servicios a Corto Plazo	0.00	0.00	d. Títulos y Valores a Corto Plazo	0.00	0.00
c2) Anticipo a Proveedores por Adquisición de Bienes Inmuebles y Muebles a Corto Plazo	0.00	0.00	e. Pasivos Diferidos a Corto Plazo (e=e1+e2+e3)	1,829,213.80	1,095,679.86
c3) Anticipo a Proveedores por Adquisición de Bienes Intangibles a Corto Plazo	0.00	0.00	e1) Ingresos Cobrados por Adelantado a Corto Plazo	0.00	0.00
c4) Anticipo a Contratistas por Obras Públicas a Corto Plazo	0.00	0.00	e2) Intereses Cobrados por Adelantado a Corto Plazo	1,829,213.80	1,095,679.86
c5) Otros Derechos a Recibir Bienes o Servicios a Corto Plazo	0.00	0.00	e3) Otros Pasivos Diferidos a Corto Plazo	0.00	0.00
d. Inventarios (d=d1+d2+d3+d4+d5)	0.00	0.00	f. Fondos y Bienes de Terceros en Garantía y/o Administración a Corto Plazo (f=f1+f2+f3+f4+f5+f6)	0.00	0.00
d1) Inventario de Mercancías para Venta	0.00	0.00	f1) Fondos en Garantía a Corto Plazo	0.00	0.00
d2) Inventario de Mercancías Terminadas	0.00	0.00	f2) Fondos en Administración a Corto Plazo	0.00	0.00
d3) Inventario de Mercancías en Proceso de Elaboración	0.00	0.00	f3) Fondos Contingentes a Corto Plazo	0.00	0.00
d4) Inventario de Materias Primas, Materiales y Suministros para Producción	0.00	0.00	f4) Fondos de Fideicomisos, Mandatos y Contratos Análogos a Corto Plazo	0.00	0.00
d5) Bienes en Tránsito	0.00	0.00	f5) Otros Fondos de Terceros en Garantía y/o Administración a Corto Plazo	0.00	0.00
e. Almacenes	0.00	0.00	f6) Valores y Bienes en Garantía a Corto Plazo	0.00	0.00
f. Estimación por Pérdida o Deterioro de Activos Circulantes (f=f1+f2)	0.00	0.00	g. Provisiones a Corto Plazo (g=g1+g2+g3)	0.00	0.00
f1) Estimaciones para Cuentas Incobrables por Derechos a Recibir Efectivo o Equivalentes	0.00	0.00	g1) Provisión para Demandas y Juicios a Corto Plazo	0.00	0.00
f2) Estimación por Deterioro de Inventarios	0.00	0.00	g2) Provisión para Contingencias a Corto Plazo	0.00	0.00
g. Otros Activos Circulantes (g=g1+g2+g3+g4)	0.00	0.00	g3) Otras Provisiones a Corto Plazo	0.00	0.00
g1) Valores en Garantía	0.00	0.00	h. Otros Pasivos a Corto Plazo (h=h1+h2+h3)	0.00	0.00
g2) Bienes en Garantía (excluye depósitos de fondos)	0.00	0.00	h1) Ingresos por Clasificar	0.00	0.00
g3) Bienes Derivados de Embargos, Decomisos, Aseguramientos y Dación en Pago	0.00	0.00	h2) Recaudación por Participar	0.00	0.00
g4) Adquisición con Fondos de Terceros	0.00	0.00	h3) Otros Pasivos Circulantes	0.00	0.00
IA. Total de Activos Circulantes (IA = a + b + c + d + e + f + g)	60,041,287.82	24,032,861.76	IIA. Total de Pasivos Circulantes (IIA = a + b + c + d + e + f + g + h)	84,738,777.52	76,184,496.88
Activo No Circulante			Pasivo No Circulante		
a. Inversiones Financieras a Largo Plazo	0.00	0.00	a. Cuentas por Pagar a Largo Plazo	0.00	0.00
b. Derechos a Recibir Efectivo o Equivalentes a Largo Plazo	0.00	0.00	b. Documentos por Pagar a Largo Plazo	0.00	0.00
c. Bienes Inmuebles, Infraestructura y Construcciones en Proceso	237,315,500.03	283,915,000.03	c. Deuda Pública a Largo Plazo	0.00	0.00
d. Bienes Muebles	8,801,494.04	10,431,228.04	d. Pasivos Diferidos a Largo Plazo	0.00	0.00
e. Activos Intangibles	0.00	0.00	e. Fondos y Bienes de Terceros en Garantía y/o en Administración a Largo Plazo	0.00	0.00
f. Depreciación, Deterioro y Amortización Acumulada de Bienes	-4,003,921.46	0.00	f. Provisiones a Largo Plazo	0.00	0.00
g. Activos Diferidos	0.00	0.00			

h. Estimación por Pérdida o Deterioro de Activos no Circulantes	0.00	0.00	II.B. Total de Pasivos No Circulantes (II B = a + b + c + d + e + f)	0.00	0.00
i. Otros Activos no Circulantes	0.00	0.00	II. Total del Pasivo (II = IIA + IIB)	84,738,777.52	76,184,496.88
II.B. Total de Activos No Circulantes (II B = a + b + c + d + e + f + g + h + i)	242,116,300.91	294,346,228.07	HACIENDA PÚBLICA/PATRIMONIO		
I. Total del Activo (I = IA + IB)	302,157,588.73	318,379,089.83	IIIA. Hacienda Pública/Patrimonio Contribuido (IIIA = a + b + c)	136,723,652.98	136,723,652.98
			a. Aportaciones	136,723,652.98	136,723,652.98
			b. Donaciones de Capital	0.00	0.00
			c. Actualización de la Hacienda Pública/Patrimonio	0.00	0.00
			IIIB. Hacienda Pública/Patrimonio Generado (IIIB = a + b + c + d + e)	80,695,158.23	105,470,939.97
			a. Resultados del Ejercicio (Ahorro/ Desahorro)	-18,681,608.16	-50,871,601.45
			b. Resultados de Ejercicios Anteriores	-116,687,303.51	-65,815,702.06
			c. Revalúos	217,212,396.42	217,212,396.42
			d. Reservas	0.00	0.00
			e. Rectificaciones de Resultados de Ejercicios Anteriores	-1,148,326.52	4,945,847.06
			IIIC. Exceso o Insuficiencia en la Actualización de la Hacienda Pública/Patrimonio (IIIC=a+b)	0.00	0.00
			a. Resultado por Posición Monetaria	0.00	0.00
			b. Resultado por Tenencia de Activos no Monetarios	0.00	0.00
			III. Total Hacienda Pública/Patrimonio (III = IIIA + IIIB + IIIC)	217,418,811.21	242,194,592.95
			IV. Total del Pasivo y Hacienda Pública/Patrimonio (IV = II + III)	302,157,588.73	318,379,089.83

"Bajo protesta de decir verdad, declaramos que los Estados Financieros y sus Notas, son razonablemente correctos y son responsabilidad del emisor"


 Profra. Norma Leucía Escobedo Cuevas
 Directora del Consejo



 Profra. Roberto García Hernández
 Sub Director Financiero

Seguro de los Trabajadores de la Educación
Informe Analítico de la Deuda Pública y Otros Pasivos - LDF
Del 01 de enero al 31 de diciembre de 2017 (b)
(PESOS)

Denominación de la Deuda Pública y Otros Pasivos (c)	Saldo al 31 de diciembre de 2016 (d)	Disposiciones del Periodo (e)	Amortizaciones del Periodo (f)	Revaluaciones, Reclasificaciones y Otros Ajustes (g)	Saldo Final del Periodo (h) h=d+e-f+g	Pago de Intereses del Periodo (i)	Pago de Comisiones y demás costos asociados durante el Periodo (j)
1. Deuda Pública (1=A+B)	0.00	0.00	0.00	0.00	0.00	0.00	0.00
A. Corto Plazo (A=a1+a2+a3)	0.00	0.00	0.00	0.00	0.00	0.00	0.00
a1) Instituciones de Crédito	0.00	0.00	0.00	0.00	0.00	0.00	0.00
a2) Títulos y Valores	0.00	0.00	0.00	0.00	0.00	0.00	0.00
a3) Arrendamientos Financieros	0.00	0.00	0.00	0.00	0.00	0.00	0.00
B. Largo Plazo (B=b1+b2+b3)	0.00	0.00	0.00	0.00	0.00	0.00	0.00
b1) Instituciones de Crédito	0.00	0.00	0.00	0.00	0.00	0.00	0.00
b2) Títulos y Valores	0.00	0.00	0.00	0.00	0.00	0.00	0.00
b3) Arrendamientos Financieros	0.00	0.00	0.00	0.00	0.00	0.00	0.00
2. Otros Pasivos	76,184,496.88	0.00	0.00	0.00	84,738,777.52	0.00	0.00
3. Total de la Deuda Pública y Otros Pasivos (3=1+2)	76,184,496.88	0.00	0.00	0.00	84,738,777.52	0.00	0.00
4. Deuda Contingente 1 (informativo)	0.00	0.00	0.00	0.00	0.00	0.00	0.00
A. Deuda Contingente 1	0.00	0.00	0.00	0.00	0.00	0.00	0.00
B. Deuda Contingente 2	0.00	0.00	0.00	0.00	0.00	0.00	0.00
C. Deuda Contingente XX	0.00	0.00	0.00	0.00	0.00	0.00	0.00
5. Valor de Instrumentos Bono Cupón Cero 2 (Informativo)	0.00	0.00	0.00	0.00	0.00	0.00	0.00
A. Instrumento Bono Cupón Cero 1	0.00	0.00	0.00	0.00	0.00	0.00	0.00
B. Instrumento Bono Cupón Cero 2	0.00	0.00	0.00	0.00	0.00	0.00	0.00
C. Instrumento Bono Cupón Cero XX	0.00	0.00	0.00	0.00	0.00	0.00	0.00

Obligaciones a Corto Plazo (k)	Monto Contratado (l)	Plazo Pactado (m)	Tasa de Interés (n)	Comisiones y Costos Relacionados (o)	Tasa Efectiva (p)
6. Obligaciones a Corto Plazo (Informativo)	0.00		0.00%	0.00	0.00%
A. Crédito 1	0.00		0.00%	0.00	0.00%
B. Crédito 2	0.00		0.00%	0.00	0.00%
C. Crédito XX	0.00		0.00%	0.00	0.00%

"Bajo protesta de decir verdad, declaramos que los Estados Financieros y sus Notas, son razonablemente correctos y son responsabilidad del emisor"



 Profra. Norma Betitza Escobedo Cuevas
 Directora del Consejo



 Prof. Roberto García Hernández
 Sub Director Financiero

Seguro de los Trabajadores de la Educación
Informe Analítico de Obligaciones Diferentes de Financiamientos – LDF
 Del 01 de enero al 31 de diciembre de 2017 (b)
 (PESOS)

Denominación de las Obligaciones Diferentes de Financiamiento (c)	Fecha del Contrato (d)	Fecha de inicio de operación del proyecto (e)	Fecha de vencimiento (f)	Monto de la inversión pactado (g)	Plazo pactado (h)	Monto promedio mensual del pago de la contraprestación (i)	Monto promedio mensual del pago de la contraprestación correspondiente al pago de inversión (j)	Monto pagado de la inversión al 31 de diciembre de 2017 (k)	Monto pagado de la inversión actualizado al 31 de diciembre de 2017 (l)	Saldo pendiente por pagar de la inversión al 31 de diciembre de 2017 (m = g - l)
A. Asociaciones Público Privadas (APP's) (A=a+b+c+d)				0.00		0.00	0.00	0.00	0.00	0.00
a) APP 1				0.00		0.00	0.00	0.00	0.00	0.00
b) APP 2				0.00		0.00	0.00	0.00	0.00	0.00
c) APP 3				0.00		0.00	0.00	0.00	0.00	0.00
d) APP XX				0.00		0.00	0.00	0.00	0.00	0.00
B. Otros Instrumentos (B=a+b+c+d)				0.00		0.00	0.00	0.00	0.00	0.00
a) Otro Instrumento 1				0.00		0.00	0.00	0.00	0.00	0.00
b) Otro Instrumento 2				0.00		0.00	0.00	0.00	0.00	0.00
c) Otro Instrumento 3				0.00		0.00	0.00	0.00	0.00	0.00
d) Otro Instrumento XX				0.00		0.00	0.00	0.00	0.00	0.00
C. Total de Obligaciones Diferentes de Financiamiento (C=A+B)				0.00		0.00	0.00	0.00	0.00	0.00

"Bajo protesta de decir verdad, declaramos que los Estados Financieros y sus Notas, son razonablemente correctos y son responsabilidad del emisor"


 Profra. Norma Leticia Escobedo Cuevas
 Directora del Consejo


 Profra. Roberto García Hernández
 Sub Director Financiero

Seguro de los Trabajadores de la Educación
Balance Presupuestario - LDF
Del 01 de enero al 31 de diciembre de 2017 (b)
(PESOS)

Concepto (c)	Estimado/ Aprobado (d)	Devengado	Recaudado/ Pagado
A. Ingresos Totales (A = A1+A2+A3)	150,404,359.89	118,761,101.46	82,942,184.51
A1. Ingresos de Libre Disposición	150,404,359.89	118,761,101.46	82,942,184.51
A2. Transferencias Federales Etiquetadas	0.00	0.00	0.00
A3. Financiamiento Neto	0.00	0.00	0.00
B. Egresos Presupuestarios¹ (B = B1+B2)	150,404,359.89	91,173,186.10	59,969,140.34
B1. Gasto No Etiquetado (sin incluir Amortización de la Deuda Pública)	150,404,359.89	91,173,186.10	59,969,140.34
B2. Gasto Etiquetado (sin incluir Amortización de la Deuda Pública)	0.00	0.00	0.00
C. Remanentes del Ejercicio Anterior (C = C1 + C2)	0.00	0.00	0.00
C1. Remanentes de Ingresos de Libre Disposición aplicados en el periodo	0.00	0.00	0.00
C2. Remanentes de Transferencias Federales Etiquetadas aplicados en el periodo	0.00	0.00	0.00
I. Balance Presupuestario (I = A - B + C)	0.00	27,587,915.36	22,973,044.17
II. Balance Presupuestario sin Financiamiento Neto (II = I - A3)	0.00	27,587,915.36	22,973,044.17
III. Balance Presupuestario sin Financiamiento Neto y sin Remanentes del Ejercicio Anterior (III= II - C)	0.00	27,587,915.36	22,973,044.17

Concepto	Aprobado	Devengado	Pagado
E. Intereses, Comisiones y Gastos de la Deuda (E = E1+E2)	0.00	0.00	0.00
E1. Intereses, Comisiones y Gastos de la Deuda con Gasto No Etiquetado	0.00	0.00	0.00
E2. Intereses, Comisiones y Gastos de la Deuda con Gasto Etiquetado	0.00	0.00	0.00
IV. Balance Primario (IV = III + E)	0.00	27,587,915.36	22,973,044.17

Concepto	Estimado/ Aprobado	Devengado	Recaudado/ Pagado
F. Financiamiento (F = F1 + F2)	0.00	0.00	0.00
F1. Financiamiento con Fuente de Pago de Ingresos de Libre Disposición	0.00	0.00	0.00
F2. Financiamiento con Fuente de Pago de Transferencias Federales Etiquetadas	0.00	0.00	0.00
G. Amortización de la Deuda (G = G1 + G2)	0.00	0.00	0.00
G1. Amortización de la Deuda Pública con Gasto No Etiquetado	0.00	0.00	0.00
G2. Amortización de la Deuda Pública con Gasto Etiquetado	0.00	0.00	0.00
A3. Financiamiento Neto (A3 = F - G)	0.00	0.00	0.00

Concepto	Estimado/ Aprobado	Devengado	Recaudado/ Pagado
A1. Ingresos de Libre Disposición	150,404,359.89	118,761,101.46	82,942,184.51

A3.1 Financiamiento Neto con Fuente de Pago de Ingresos de Libre Disposición (A3.1 = F1 – G1)	0.00	0.00	0.00
F1. Financiamiento con Fuente de Pago de Ingresos de Libre Disposición	0.00	0.00	0.00
G1. Amortización de la Deuda Pública con Gasto No Etiquetado	0.00	0.00	0.00
B1. Gasto No Etiquetado (sin incluir Amortización de la Deuda Pública)	150,404,359.89	91,173,186.10	59,969,140.34
C1. Remanentes de Ingresos de Libre Disposición aplicados en el periodo	0.00	0.00	0.00
V. Balance Presupuestario de Recursos Disponibles (V = A1 + A3.1 – B 1 + C1)	0.00	27,587,915.36	22,973,044.17
VI. Balance Presupuestario de Recursos Disponibles sin Financiamiento Neto (VI = V – A3.1)	0.00	27,587,915.36	22,973,044.17

Concepto	Estimado/ Aprobado	Devengado	Recaudado/ Pagado
A2. Transferencias Federales Etiquetadas	0.00	0.00	0.00
A3.2 Financiamiento Neto con Fuente de Pago de Transferencias Federales Etiquetadas (A3.2 = F2 – G2)	0.00	0.00	0.00
F2. Financiamiento con Fuente de Pago de Transferencias Federales Etiquetadas	0.00	0.00	0.00
G2. Amortización de la Deuda Pública con Gasto Etiquetado	0.00	0.00	0.00
B2. Gasto Etiquetado (sin incluir Amortización de la Deuda Pública)	0.00	0.00	0.00
C2. Remanentes de Transferencias Federales Etiquetadas aplicados en el periodo	0.00	0.00	0.00
VII. Balance Presupuestario de Recursos Etiquetados (VII = A2 + A3.2 – B2 + C2)	0.00	0.00	0.00
VIII. Balance Presupuestario de Recursos Etiquetados sin Financiamiento Neto (VIII = VII – A3.2)	0.00	0.00	0.00

"Bajo protesta de decir verdad, declaramos que los Estados Financieros y sus Notas, son razonablemente correctos y son responsabilidad del emisor"




Profra. Norma Leticia Escobedo Cuevas
Directora del Consejo



Prof. Roberto García Hernández
Sub Director Financiero

c1) Fondo para Entidades Federativas y Municipios Productores de Hidrocarburos	0.00	0.00	0.00	0.00	0.00	0.00
c2) Fondo Minero	0.00	0.00	0.00	0.00	0.00	0.00
D. Transferencias, Subsidios y Subvenciones, y Pensiones y Jubilaciones	0.00	0.00	0.00	0.00	0.00	0.00
E. Otras Transferencias Federales Etiquetadas	0.00	0.00	0.00	0.00	0.00	0.00
II. Total de Transferencias Federales Etiquetadas (II = A + B + C + D + E)	0.00	0.00	0.00	0.00	0.00	0.00
III. Ingresos Derivados de Financiamientos (III = A)	0.00	0.00	0.00	0.00	0.00	0.00
A. Ingresos Derivados de Financiamientos	0.00	0.00	0.00	0.00	0.00	0.00
IV. Total de Ingresos (IV = I + II + III)	150,404,359.89	48,259,955.51	198,664,315.40	118,761,101.46	82,942,184.51	-67,462,175.38
Datos Informativos	0.00	0.00	0.00	0.00	0.00	0.00
1. Ingresos Derivados de Financiamientos con Fuente de Pago de Ingresos de Libre Disposición	0.00	0.00	0.00	0.00	0.00	0.00
2. Ingresos Derivados de Financiamientos con Fuente de Pago de Transferencias Federales Etiquetadas	0.00	0.00	0.00	0.00	0.00	0.00
3. Ingresos Derivados de Financiamientos (3 = 1 + 2)	0.00	0.00	0.00	0.00	0.00	0.00

"Bajo protesta de decir verdad, declaramos que los Estados Financieros y sus Notas, son razonablemente correctos y son responsabilidad del emisor"




Profra. Norma Leticia Escobedo Cuevas
Directora del Consejo



Profr. Roberto García Hernández
Sub Director Financiero

f1) Obra Pública en Bienes de Dominio Público	0.00	0.00	0.00	0.00	0.00	0.00
f2) Obra Pública en Bienes Propios	0.00	0.00	0.00	0.00	0.00	0.00
f3) Proyectos Productivos y Acciones de Fomento	0.00	0.00	0.00	0.00	0.00	0.00
G. Inversiones Financieras y Otras Provisiones (G=g1+g2+g3+g4+g5+g6+g7)	0.00	0.00	0.00	0.00	0.00	0.00
g1) Inversiones Para el Fomento de Actividades Productivas	0.00	0.00	0.00	0.00	0.00	0.00
g2) Acciones y Participaciones de Capital	0.00	0.00	0.00	0.00	0.00	0.00
g3) Compra de Títulos y Valores	0.00	0.00	0.00	0.00	0.00	0.00
g4) Concesión de Préstamos	0.00	0.00	0.00	0.00	0.00	0.00
g5) Inversiones en Fideicomisos, Mandatos y Otros Análogos	0.00	0.00	0.00	0.00	0.00	0.00
Fideicomiso de Desastres Naturales (Informativo)	0.00	0.00	0.00	0.00	0.00	0.00
g6) Otras Inversiones Financieras	0.00	0.00	0.00	0.00	0.00	0.00
g7) Provisiones para Contingencias y Otras Erogaciones Especiales	0.00	0.00	0.00	0.00	0.00	0.00
H. Participaciones y Aportaciones (H=h1+h2+h3)	0.00	0.00	0.00	0.00	0.00	0.00
h1) Participaciones	0.00	0.00	0.00	0.00	0.00	0.00
h2) Aportaciones	0.00	0.00	0.00	0.00	0.00	0.00
h3) Convenios	0.00	0.00	0.00	0.00	0.00	0.00
I. Deuda Pública (I=i1+i2+i3+i4+i5+i6+i7)	0.00	0.00	0.00	0.00	0.00	0.00
i1) Amortización de la Deuda Pública	0.00	0.00	0.00	0.00	0.00	0.00
i2) Intereses de la Deuda Pública	0.00	0.00	0.00	0.00	0.00	0.00
i3) Comisiones de la Deuda Pública	0.00	0.00	0.00	0.00	0.00	0.00
i4) Gastos de la Deuda Pública	0.00	0.00	0.00	0.00	0.00	0.00
i5) Costo por Coberturas	0.00	0.00	0.00	0.00	0.00	0.00
i6) Apoyos Financieros	0.00	0.00	0.00	0.00	0.00	0.00
i7) Adeudos de Ejercicios Fiscales Anteriores (ADEFAS)	0.00	0.00	0.00	0.00	0.00	0.00
III. Total de Egresos (III = I + II)	150,404,359.89	163.00	150,404,522.89	91,173,186.10	59,969,140.34	59,231,336.79

"Bajo protesta de decir verdad, declaramos que los Estados Financieros y sus Notas, son razonablemente correctos y son responsabilidad del emisor"



 Profr. Norma Leticia Escobedo Cuevas
 Directora del Consejo



 Profr. Roberto García Hernández
 Sub Director Financiero

Seguro de los Trabajadores de la Educación
Estado Analítico del Ejercicio del Presupuesto de Egresos Detallado - LDF
Clasificación Administrativa
Del 01 de enero al 31 de diciembre de 2017 (b)
(PESOS)

Concepto (c)	Egresos					Subejercicio (e)
	Aprobado (d)	Ampliaciones/ (Reducciones)	Modificado	Devengado	Pagado	
I. Gasto No Etiquetado	150,404,359.89	163.00	150,404,522.89	91,173,186.10	59,969,140.34	59,231,336.79
(I=A+B+C+D+E+F+G+H)	150,404,359.89	163.00	150,404,522.89	91,173,186.10	59,969,140.34	59,231,336.79
A. Dirección	60,000.00	28,989.33	88,989.33	75,278.53	75,278.53	13,710.80
B. Subdirección Técnica	120,842,982.89	3,189,082.05	124,032,064.94	72,633,263.63	41,429,217.87	51,398,801.31
C. Vocal Ejecutivo	913,000.00	133,366.13	1,046,366.13	847,653.30	847,653.30	198,712.83
D. Subdirección de Finanzas	28,588,377.00	-3,351,274.51	25,237,102.49	17,616,990.64	17,616,990.64	7,620,111.85
E. Dependencia o Unidad Administrativa 5	0.00	0.00	0.00	0.00	0.00	0.00
F. Dependencia o Unidad Administrativa 6	0.00	0.00	0.00	0.00	0.00	0.00
G. Dependencia o Unidad Administrativa 7	0.00	0.00	0.00	0.00	0.00	0.00
H. Dependencia o Unidad Administrativa xx	0.00	0.00	0.00	0.00	0.00	0.00
II. Gasto Etiquetado	0.00	0.00	0.00	0.00	0.00	0.00
(II=A+B+C+D+E+F+G+H)	0.00	0.00	0.00	0.00	0.00	0.00
A. Dependencia o Unidad Administrativa 1	0.00	0.00	0.00	0.00	0.00	0.00
B. Dependencia o Unidad Administrativa 2	0.00	0.00	0.00	0.00	0.00	0.00
C. Dependencia o Unidad Administrativa 3	0.00	0.00	0.00	0.00	0.00	0.00
D. Dependencia o Unidad Administrativa 4	0.00	0.00	0.00	0.00	0.00	0.00
E. Dependencia o Unidad Administrativa 5	0.00	0.00	0.00	0.00	0.00	0.00
F. Dependencia o Unidad Administrativa 6	0.00	0.00	0.00	0.00	0.00	0.00
G. Dependencia o Unidad Administrativa 7	0.00	0.00	0.00	0.00	0.00	0.00
H. Dependencia o Unidad Administrativa xx	0.00	0.00	0.00	0.00	0.00	0.00
III. Total de Egresos (III = I + II)	150,404,359.89	163.00	150,404,522.89	91,173,186.10	59,969,140.34	59,231,336.79


"Bajo protesta de decir verdad, declaramos que los Estados Financieros y sus Notas, son razonablemente correctos y son responsabilidad del emisor"


 Profra. Norma Leticia Espinosa Cuevas
 Directora del Consejo



 Profr. Roberto García Hernández
 Sub Director Financiero

C. Desarrollo Económico (C=c1+c2+c3+c4+c5+c6+c7+c8+c9)	0.00	0.00	0.00	0.00	0.00	0.00
c1) Asuntos Económicos, Comerciales y Laborales en General	0.00	0.00	0.00	0.00	0.00	0.00
c2) Agropecuaria, Silvicultura, Pesca y Caza	0.00	0.00	0.00	0.00	0.00	0.00
c3) Combustibles y Energía	0.00	0.00	0.00	0.00	0.00	0.00
c4) Minería, Manufacturas y Construcción	0.00	0.00	0.00	0.00	0.00	0.00
c5) Transporte	0.00	0.00	0.00	0.00	0.00	0.00
c6) Comunicaciones	0.00	0.00	0.00	0.00	0.00	0.00
c7) Turismo	0.00	0.00	0.00	0.00	0.00	0.00
c8) Ciencia, Tecnología e Innovación	0.00	0.00	0.00	0.00	0.00	0.00
c9) Otras Industrias y Otros Asuntos Económicos	0.00	0.00	0.00	0.00	0.00	0.00
D. Otras No Clasificadas en Funciones Anteriores (D=d1+d2+d3+d4)	0.00	0.00	0.00	0.00	0.00	0.00
d1) Transacciones de la Deuda Publica / Costo Financiero de la Deuda	0.00	0.00	0.00	0.00	0.00	0.00
d2) Transferencias, Participaciones y Aportaciones Entre Diferentes Niveles y Ordenes de Gobierno	0.00	0.00	0.00	0.00	0.00	0.00
d3) Saneamiento del Sistema Financiero	0.00	0.00	0.00	0.00	0.00	0.00
d4) Adeudos de Ejercicios Fiscales Anteriores	0.00	0.00	0.00	0.00	0.00	0.00
III. Total de Egresos (III = I + II)	150,404,359.89	163.00	150,404,522.89	91,173,186.10	59,969,140.34	59,231,336.79

"Bajo protesta de decir verdad, declaramos que los Estados Financieros y sus Notas, son razonablemente correctos y son responsabilidad del emisor"



Profr. Norma Leticia Escobedo Cuevas
Directora del Consejo



Profr. Roberto García Hernández
Sub Director Financiero

Seguro de los Trabajadores de la Educación
Estado Analítico del Ejercicio del Presupuesto de Egresos Detallado - LDF
Clasificación de Servicios Personales por Categoría
Del 01 de enero al 31 de diciembre de 2017 (b)
(PESOS)

Concepto (c)	Egresos					Subejercicio (e)
	Aprobado (d)	Ampliaciones/ (Reducciones)	Modificado	Devengado	Pagado	
I. Gasto No Etiquetado (I=A+B+C+D+E+F)	52,667,232.89	0.00	52,667,232.89	39,821,049.47	36,298,169.52	12,846,183.42
A. Personal Administrativo y de Servicio Público	52,667,232.89	0.00	52,667,232.89	39,821,049.47	36,298,169.52	12,846,183.42
B. Magisterio	0.00	0.00	0.00	0.00	0.00	0.00
C. Servicios de Salud (C=c1+c2)	0.00	0.00	0.00	0.00	0.00	0.00
c1) Personal Administrativo	0.00	0.00	0.00	0.00	0.00	0.00
c2) Personal Médico, Paramédico y afin	0.00	0.00	0.00	0.00	0.00	0.00
D. Seguridad Pública	0.00	0.00	0.00	0.00	0.00	0.00
E. Gastos asociados a la implementación de nuevas leyes federales o reformas a las mismas (E = e1 + e2)	0.00	0.00	0.00	0.00	0.00	0.00
e1) Nombre del Programa o Ley 1	0.00	0.00	0.00	0.00	0.00	0.00
e2) Nombre del Programa o Ley 2	0.00	0.00	0.00	0.00	0.00	0.00
F. Sentencias laborales definitivas	0.00	0.00	0.00	0.00	0.00	0.00
II. Gasto Etiquetado (II=A+B+C+D+E+F)	0.00	0.00	0.00	0.00	0.00	0.00
A. Personal Administrativo y de Servicio Público	0.00	0.00	0.00	0.00	0.00	0.00
B. Magisterio	0.00	0.00	0.00	0.00	0.00	0.00
C. Servicios de Salud (C=c1+c2)	0.00	0.00	0.00	0.00	0.00	0.00
c1) Personal Administrativo	0.00	0.00	0.00	0.00	0.00	0.00
c2) Personal Médico, Paramédico y afin	0.00	0.00	0.00	0.00	0.00	0.00
D. Seguridad Pública	0.00	0.00	0.00	0.00	0.00	0.00
E. Gastos asociados a la implementación de nuevas leyes federales o reformas a las mismas (E = e1 + e2)	0.00	0.00	0.00	0.00	0.00	0.00
e1) Nombre del Programa o Ley 1	0.00	0.00	0.00	0.00	0.00	0.00
e2) Nombre del Programa o Ley 2	0.00	0.00	0.00	0.00	0.00	0.00
F. Sentencias laborales definitivas	0.00	0.00	0.00	0.00	0.00	0.00
III. Total del Gasto en Servicios Personales (III = I + II)	52,667,232.89	0.00	52,667,232.89	39,821,049.47	36,298,169.52	12,846,183.42

"Bajo protesta de decir verdad, declaramos que los Estados Financieros y sus Notas, son razonablemente correctos y son responsabilidad del emisor"

Profra. Norma Leticia Escobedo Cuevas
 Directora del Consejo

Prof. Roberto García Hernández
 Sub Director Financiero